



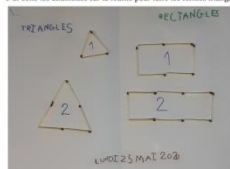


Quelques productions des élèves ! BRAVO à vous tous !  
Continuez ainsi !

### Les formes avec les allumettes



J'ai collé les allumettes sur la feuille pour faire les formes triangles, rectangles et carrés.




### Les boucles à l'endroit


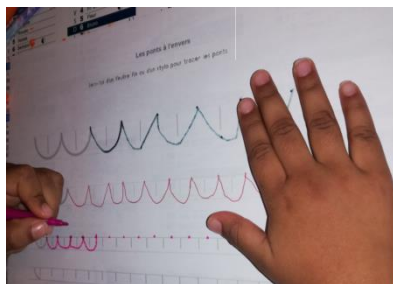


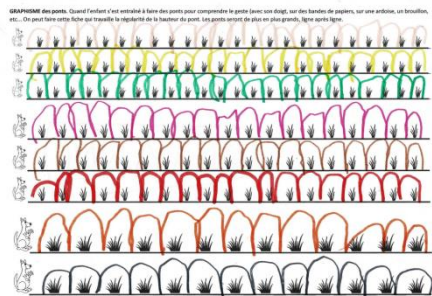





## Les boucles à l'envers








# LA TULIPE






# LA ROSE






Colorie en ■ lorsqu'il y en a + et en ■ lorsqu'il y en a -  
date: MARDI 19 MAI 2020



## Jongler avec la balle



Recopie les mots en dessous du modèle :

date: VENDREDI 22 MAI 2020

POULE 	ROUSSE 	CHAT 
POULE	ROUSSE	CHAT
CANARD 	COCHON 	POUSSIN 
CANARD	COCHON	POUSSIN

Règle du jeu : Remplir la case vide de chaque Sudoku avec le chiffre manquant de 1 à 4

1 1111 1111

3 3333333

2 222 222

4 4444 4444

1	2
3	4

4	1
2	3

3	4
2	1

2	3
1	4

4	1
2	3

2	4
3	1



Maman dépose les couverts sur la table. Il y a 3 verres, 4 fourchettes et 2 couteaux. Elle porte des assiettes.



Papa et les enfants placent les assiettes, les couteaux, les fourchettes et les verres sur la table.



Maman apporte le manger. Les 2 enfants ont faim.



Ils mangent. Ils sont contents.



Ils enlèvent les assiettes, les fourchettes, les verres, les couteaux. Ils ont fini de manger.



Maman fait la vaisselle. Les enfants essuient le verre et l'assiette.