Motricité fine : DECOUPAGE en petite section et moyenne section

1. L'Utilisation fonctionnelle des ciseaux

Pour améliorer l'efficacité au découpage, il est important de regarder la prise des ciseaux de l'enfant. Voici deux façons adéquates de tenir les ciseaux :

• Le pouce est dans la loupe du haut, l'index et le majeur sont dans la loupe du bas. • La main est en position verticale, le pouce vers le haut.	
• Le pouce est dans la loupe du haut, le majeur est dans la loupe du bas et l'index stabilise le dessous des ciseaux. • La main est en position verticale, le pouce vers le haut.	

2.

Attention à la position des bras pendant le découpage : les coudes vers le bas et les pouces vers le haut ! C'est la main qui ne découpe pas qui oriente le papier.



3. J'ouvre et je ferme la paire de ciseaux comme la bouche du crocodile.

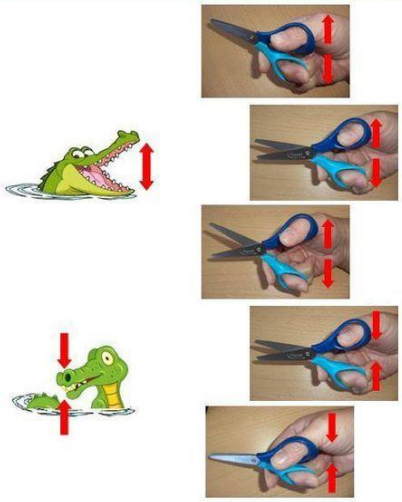

Privilégiez de courtes activités de découpage (maximum 10 minutes en PS).
Misez sur la qualité du travail plutôt que la quantité.
Bien sûr, il existe des ciseaux pour les gauchers.

Une progression « atelier découpage »

DECOUPAGES SIMPLES en PETITE SECTION		
Découper des colombins de pâte à modeler. 	Découper des galettes de pâte à modeler. 	Découper dans les rainures du carton ondulé (emballage paquets de gâteaux).

DECOUPAGE SUR DES LIGNES : PETITE SECTION et MOYENNE SECTION			
Découper en suivant une ligne épaisse. 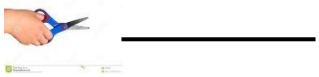	Découper en suivant une ligne fine. 	Découper en suivant une ligne brisée. 	Découper en suivant une ligne courbe. 

DECOUPAGE DES CONTOURS DE FORMES	Bandes de papier, entrainement découpage chez Montessori.
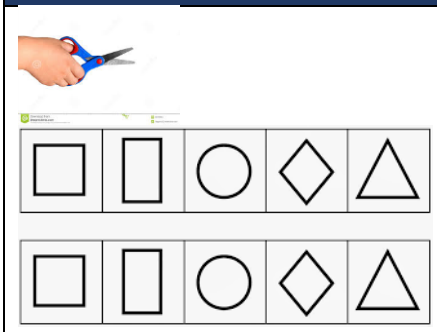	 Exemple : Tiroir de la classe pour les ps et les ms

Sources : - http://lacatalanealamaternelle.blogspot.com

- http://chdecole.ch/wordpress/decoupage-ciseaux/

- Josiane Caron Santha, ergothérapeute

Mme Florence Sauget

Activités découpage

Découper sur une ligne fine ou épaisse. **(L'adulte trace les lignes)**

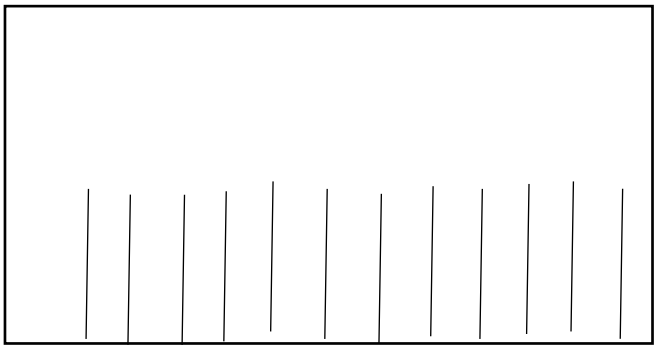

Adaptation du site : https:// www.hugolescargot.com/activites-enfants/decoupage/46757-pieuvres-en-papier/

Découper sur une ligne brisée.	Découper sur une ligne courbe.
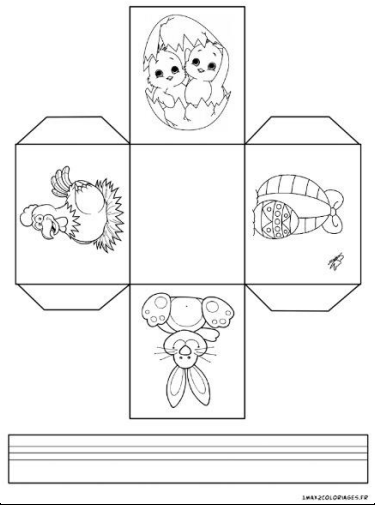	
http://www.1max2coloriages.fr/Images/paques/fabriquer-panier-oeufs-de-paques.html	https://atelier3b.blogspot.com/p/diy.html?m=1

Découper des contours de formes

http://www.momes.net/Bricolages/Origami-et-bricolages-en-papier/Jeux/Des-pantins-robots-articules