



Région académique



Drôles de monstres

Pour
les élèves
de cycle 2

Chers enfants, chers parents...voici quelques idées pour imaginer, découper, dessiner, s'amuser, rêver, écrire, découvrir des oeuvres... seul ou en famille !

Invente un drôle de monstre en utilisant uniquement des papiers (prospectus, magazines, journaux...) ou des petits objets (bouchons de bouteilles, vieux boutons de vêtements, capsules de café vidées...)

Contrainte : ton monstre ne doit pas être « à plat » sur une feuille mais en bas-relief. (Il se détache un peu de la feuille.)

Etape n°1 : Découvre les monstres dans les livres

Tu peux découvrir des histoires de monstres dans des albums

Le texte (niveau cycle 2) :

<https://drive.google.com/file/d/0B1VzsWrDFG68eFZIVXZZanA3aVk/view>


L'histoire racontée en images :

https://www.youtube.com/watch?v=p1Uss_VFC7c

Film d'animation :

<https://www.youtube.com/watch?v=XtpxiQcs2II>





Le texte (niveau cycle2):

<http://ekldata.com/1jEURKSpJF5wnfelQ1p0dyRvpO4.pdf>

L'histoire racontée en images :

<https://www.youtube.com/watch?v=7a8KcQxk9Ek>

Film d'animation :

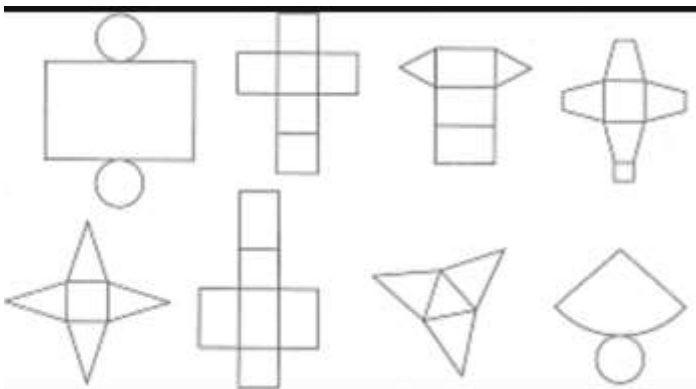
<https://www.youtube.com/watch?v=jHAsM45bOV0>

Etape n°2 *Crée ton monstre*



1) Donne du volume au papier : tu peux plier, rouler, faire des éventails, des accordéons, des ponts, des boucles, des ribambelles....

des « solides » comme des cônes, des pavés, des prismes...



2) Utilise tes expérimentations faites avec le papier pour agencer la tête de ton monstre : choisis les yeux, la bouche, les oreilles, le nez, les cheveux...

Si tu en as envie, une fois ton monstre terminé, donne-lui un nom, imagine l'endroit où il vit, ce qu'il mange. Tu peux même le faire parler !

Si tu n'as de colle, demande à un adulte de t'aider à fabriquer de la colle avec de la farine et de l'eau :

Colle avec de la farine

60 g de farine

80 ml d'eau

<https://fr.wikihow.com/fabriquer-de-la-colle>

Etape 3 : Rencontre avec un artiste

Niki de Saint Phalle

Catherine Marie-Agnès Fal de Saint-Phalle, dite Niki de Saint Phalle, née à Neuilly-sur-Seine le 29 octobre 1930 et morte à La Jolla le 21 mai 2002, est une plasticienne, peintre, sculptrice et réalisatrice de films franco-américaine.

Quelques œuvres



Le Monstre de Soisy est constitué d'un assemblage d'objets dont de jouets, de plâtre sur une structure métallique et de peinture. Il est l'oeuvre d'une artiste, **Niki de St Phalle**, qui l'a réalisé en 1966. Il pèse 283kg et mesure plus de 2m de haut. Tu peux le retrouver salle 35 du niveau 2 du musée d'Art Moderne de Paris le Centre Georges Pompidou.

(Source Centre Georges Pompidou)



La fontaine Stravinsky - Paris



La fontaine de jouvence - Allemagne



Le Golem - Israel

« MONSTRE, Monstre-TOI ! »

Retrouve les éléments du monstre.





Atelier de MAXIMONSTRES !

Sur le site de la Bibliothèque Nationale de France, tu vas pouvoir créer des animaux fantastiques et terrifiants en associant les éléments de ton choix.

<http://expositions.bnf.fr/bestiaire/pedago/monstres/index.htm>

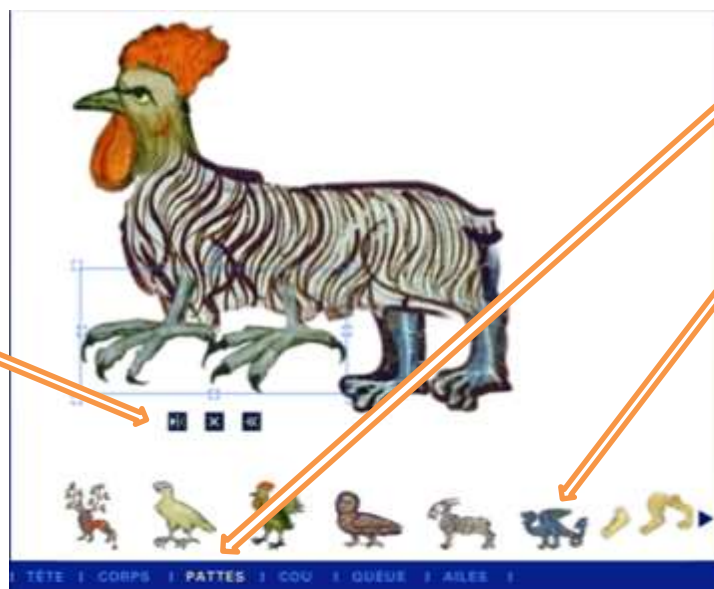
Clique sur « *démarrer le jeu* » et amuse-toi !

3 /La partie du corps de l'animal se place
Tu peux modifier à ta guise !

▶ tu annules

◀ tu reviens au début

◀ tu changes de sens ▶



1/Choisis une partie du corps

2/Clique sur l'animal de ton choix

4/Continue ainsi avec les différentes parties proposées.

Tu as terminé ? tu peux enregistrer ta création.

Tu peux aussi dessiner ton monstre.

Mais as-tu vu mon monstre ?
terrifiant...non ?

On dit qu'une créature est **hybride** quand elle est constituée avec des parties d'autres animaux .On parle alors d'hybridation.

