



Processus de création

1



L'enfant contourne un carré cartonné en crayonnant tout autour.

2




Il tourne sa feuille afin de contourner la totalité du carton.

3




Dans cet exemple, l'enfant a des gestes précis.

4




Il superpose les différents tracés.

5



Cet enfant maintient fermement le triangle en carton et obtient ainsi un tracé net.

6



Les tracés se superposent, se chevauchent et sont de différentes couleurs.