

Domaines d'apprentissage	Références
	<p style="text-align: center;">Les 24 petites souris vont à l'école</p> <p>Lien : https://www.youtube.com/watch?v=VoSKHTGeVV0</p> <p>Questions : Questionner l'enfant par rapport à la compréhension de l'histoire : Dis ce que tu as compris / De qui parle-t-on dans cette histoire ? Faire émerger les personnages, les différents lieux et les différentes actions de l'histoire.</p>
	<p>Les lettres de mon prénom 1</p> <p>Présenter l'alphabet à votre enfant et lui demander de toucher les lettres de son prénom. Il peut s'aider d'un modèle. Nommer avec votre enfant chaque lettre de son prénom.</p>
	<p>Les lettres de mon prénom 2</p> <p>Imprimer ou écrire sur une feuille le prénom de votre enfant.</p> <p>Consigne : Avec de la pâte à modeler ou des colombins d'aluminium forme les lettres de ton prénom au-dessus du modèle.</p> <div data-bbox="399 922 858 1151" data-label="Image"> </div>
<p>1/ Mobiliser le langage dans toutes ses dimensions : l'écrit</p>	<p>Tracer des traits verticaux</p>
	<p>Activité 1 :</p> <p>Matériel : une feuille, un feutre ou des gommettes, des gros feutres pour l'enfant si possible.</p> <p>L'adulte dessine des points au feutre sur une feuille afin que les enfants collent une gommette sur chaque point. L'exercice est de partir de la gommette avec un feutre et de descendre jusqu'en bas pour dessiner un trait vertical.</p> <div data-bbox="571 1514 1326 1765" data-label="Image"> </div>
<p>Activité 2 :</p> <p>Tracer des traits verticaux à l'aide d'une grille de four :</p>	
<div data-bbox="635 1883 1265 2188" data-label="Image"> </div>	

Matériel : Cartes à points (à imprimer ou reproduire), jetons ou graines, cailloux...

Consigne : Je place le bon nombre de graines correspondant aux points sur la carte

Remarque : Vous pouvez aller jusqu'à 4, 5 si votre enfant en est capable.



Matériel : Imprimer ou regarder sur l'écran les « cartes à dénombrer ».

Consigne : Compte le nombre d'images sur chaque carte puis montre le bon chiffre.

Vous pouvez aider votre enfant à retrouver les bons chiffres dans un premier temps puis vérifier s'il arrive à refaire seul.

Jeu du gâteau

Matériel :

-de la pâte à modeler, de la pâte à sel ou des clippos

-des bougies, des crayons de couleurs, des petits bâtons (ou tout autre élément représentant une bougie)

-des cartes des points jusqu'à 3

Déroulement :

1) Tout d'abord il faut construire son gâteau avec de la pâte à modeler. Il suffit de faire une grosse boule.

2) Puis, l'adulte choisit au hasard une carte (chiffre, point ou nombre à varier et adapter selon les difficultés de l'enfant) et demande à l'enfant quelle quantité cela représente.

Exemple : l'adulte montre la carte avec deux points, « combien y a-t-il de points sur cette carte ? »

3) dans le cas où l'enfant reconnaît la quantité, on lui demande de prendre le nombre de bougies correspondant.


Exemple : "Tu as bien trouvé, il y a deux points sur cette carte. Maintenant je veux que tu places deux bougies sur ton gâteau, la même quantité que sur la carte."

Dans le cas où l'enfant ne trouve pas seul la quantité, vous pouvez lui faire compter à voix haute.

2/ Construire les 1ers outils pour structurer sa pensée : Découvrir les nombres et leurs utilisations

Exemple : « on va essayer de trouver ensemble la solution. On va compter pour savoir combien cela fait. »

4) Il faut demander à l'enfant de vérifier. Il doit dénombrer à voix haute la quantité sur la carte, puis les bougies sur son gâteau.



3/ Motricité fine

Matériel : des ciseaux, prospectus, colle, feuille blanche

Consigne : Découpe des bandes de papier (prospectus) avec l'aide d'un adulte et colle les bandes de façons verticales sur une feuille blanche.

4/ Activité artistique


Le cartable

Consigne : Colorier le cartable pour décorer le porte manteau

Cartes à points




Cartes à dénombrer




1 | 2 | 3

www.fiche-maternelle.com




1 | 2 | 3

www.fiche-maternelle.com




1 | 2 | 3

www.fiche-maternelle.com




1 | 2 | 3

www.fiche-maternelle.com



1 | 2 | 3

www.fiche-maternelle.com



1 | 2 | 3

www.fiche-maternelle.com




1 2 3

© <http://tizofun.com>



1 2 3

© <http://tizofun.com>



1 2 3

© <http://tizofun.com>



1 2 3

© <http://tizofun.com>



1 2 3

© <http://tizofun.com>



1 2 3

© <http://tizofun.com>

Cartable à colorier

