

## Mardi 7 avril 2020

### Calcul mental (15min) → Sur ardoise ou feuille

- Ajouter des nombres multiples de 10.
- Connaitre les doubles.

Consigne : Je te propose de faire un peu de calcul mental. Demande à quelqu'un de te dire les calculs ci-dessous. Écris les réponses sur une feuille.

Exercice 1 : Effectue les calculs sans poser les opérations.

- a.  $800 + 500 = \dots$
- b.  $1\ 500 + 650 = \dots$
- c.  $3\ 200 + 1\ 900 = \dots$
- d.  $2\ 950 + 300 = \dots$
- e.  $7\ 800 + 750 = \dots$

Exercice 2 : Donne le double de chacun des nombres suivants.

- |      |       |       |       |
|------|-------|-------|-------|
| a. 5 | d. 4  | g. 33 | j. 37 |
| b. 9 | e. 6  | h. 45 | k. 7  |
| c. 8 | f. 12 | i. 25 | l. 20 |

### Dictée : Préparation(10min) → cahier du jour, Si tu ne l'as pas, fais sur une feuille.

- Effectuer les accords nécessaires.

Consigne : Pour préparer la dictée, complète les phrases avec 8 mots de la liste. N'oublie pas d'accorder dans le groupe nominal si c'est nécessaire.

Liste : cuisson – fourchette – four – tiroir - cuillère – assiette - couteau – casserole.

Nous allons manger, mets les ..... et les couverts : le ..... à viande, la ..... et une petite .....

Ils sont dans le .....

La ..... est sur la plaque de .....

Le gratin a fini de cuire dans le .....

Consigne : Lis et apprends les mots de la dictée sur le thème de la cuisine puis demande à quelqu'un de te les dicter.

### Lecture et compréhension de l'écrit (20min) → Cahier de littérature. Si tu ne l'as pas, fais sur une feuille.

- Lire et comprendre un texte.

Consigne : Lire le texte et répondre aux questions.

**Texte : Une princesse difficile (1)**

**Géométrie (30min) → cahier de mathématiques.**

-Reconnaitre et vérifier des droites parallèles

Consigne : Aujourd'hui nous allons travailler sur les droites parallèles. Tu as déjà vu cela au CE2. Mais ne t'inquiète pas, nous allons revoir tout cela.

Tout d'abord, il te faut une équerre et une règle. Si tu n'as pas d'équerre, tu peux en fabriquer.



Qu'est-ce que des droites parallèles ?

Comment savoir si des droites sont parallèles ?


Et comment les tracer ?

Si tu ne te souviens plus, ce n'est pas grave. Nous allons revoir tout cela. Lis et retiens la leçon.

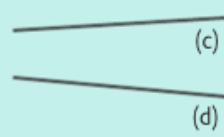
→ Regarde la vidéo <https://www.lumni.fr/video/reconnaitre-des-droites-paralleles>

**Je retiens**

- **Deux droites parallèles** ont toujours le **même écartement** : elles **ne se coupent pas**, même si on les prolonge.

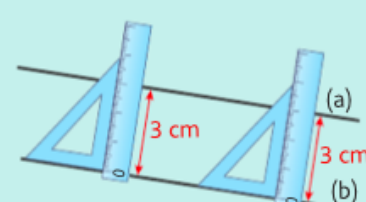


Les droites (a) et (b) sont parallèles.



Les droites (c) et (d) ne sont pas parallèles.

- **Pour vérifier que les droites (a) et (b) sont parallèles**, on place la règle et l'équerre de façon perpendiculaire à la droite (b) et on mesure l'écartement à deux endroits différents.




Consigne : Je te propose de t'entraîner à reconnaître des droites parallèles et à les vérifier. Pour cela, il te faut une équerre et une règle.

**1** \* Sur quels dessins vois-tu deux segments rouges parallèles ?



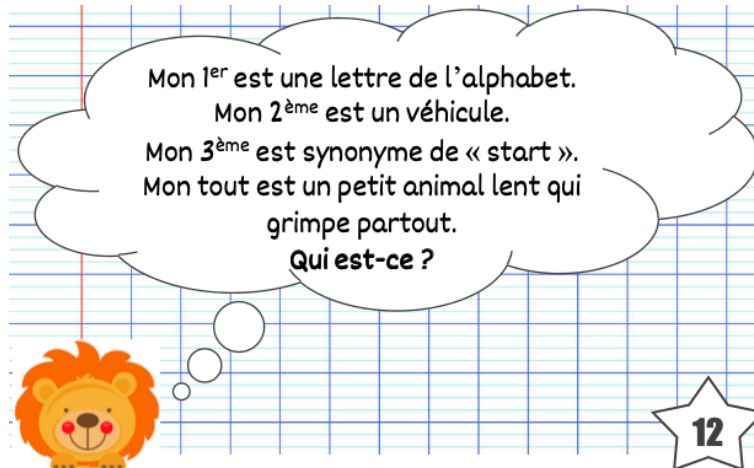
**2** \* Vrai ou faux ? Observe ces bâtons puis réponds.



- a. Les bâtons noir et violet sont parallèles.
- b. Le bâton rouge est parallèle au bâton vert foncé.
- c. Le bâton violet n'est pas parallèle au bâton marron.
- d. Les bâtons jaune et rose sont parallèles.
- e. Les bâtons gris et noir sont parallèles.

**Défi (10min) → cahier du jour**, Si tu ne l'as pas, prends une feuille.  
-Déduire grâce à des informations.

Consigne: Seras-tu capable de relever le défi ci-dessous ?



**Production d'écrit (15min) → Cahier d'écrivain**. Si tu ne l'as pas, prends ton cahier du jour.

Consigne: Je te propose d'écrire un souvenir d'enfance. Attention, tu dois utiliser un temps du passé (imparfait) et ta production d'écrit doit commencer par « Dans l'école de mes rêves, il y a ... »

### Logging d'écriture

Ecris un petit texte au crayon à papier. Attention il ne doit pas dépasser 6 lignes !

*Dans l'école de mes rêves, il y a ...*



### **Lecture plaisir (15min)**

- Apprendre goût à la lecture

Consigne: Prends le livre que tu as choisi hier et continue la lecture.  
Si tu as internet, je t'ai mis des liens qui te donnent accès à des livres numériques gratuits.

→ Sites internet offrant un accès gratuits à des livres numériques.

[www.iletaitunehistoire.com](http://www.iletaitunehistoire.com)

<https://litterature-jeunesse-libre.fr>

<https://lepetitquotidien.playbacpresse.fr>