




SEMAINE 2			
Période n° 5		Jeudi 28 mai	 L'école à la maison
Matières	DEROULEMENT DE LA JOURNEE	Matériel	
Conjugaison	<p><b>"Des terminaisons régulières (2)"</b>  <b>Cahier du Jour / du Soir en français, leçon 46.</b>            1. Leçon: <b>"J'observe et je retiens"</b>            2. Faire les 4 exercices.            3. Se corriger et colorier son <b>PDT n° 4.</b></p>	Cahier du Jour / du Soir en français	
Grammaire	<p><b>"L'instit.com" -&gt; Se connecter avec son "pseudo" et "mot de passe"</b>  <b>"Le COI (2)"</b> , complément d'objet indirect            1. Leçon, regarder une autre vidéo (cliquer sur le lien déposé sur le site "L'instit.com").            2. Exo 1, repérer les COI (9 séries)            3. Exo 2, repérer les COS (4 séries)            4. Exo 3, remplacer le COI par un pronom.(4 séries)</p>	1 ordinateur ou 1 tablette  Exercices en ligne n° 1265, 1267, 1266	
<b>PAUSE</b>			
Calcul mental	<p><b>"L'instit.com" -&gt; Se connecter avec son "pseudo" et "mot de passe"</b>  <b>"Les tables de division", niveau 1</b>            Calculer de "tête" sans les tables sous les yeux! On s'entraîne!            Exo 1: tables de 0 à 10 (10 séries)            Exo 2: Tables de 0 à 10            Exo 3: Division inversée            Exo 4: Trouver les opérations égales (3 séries)</p>	1 ordinateur ou 1 tablette  Exercices en ligne n° 2594, 2595, 2597, 2593	
Géométrie	<p><b>"L'instit.com" -&gt; Se connecter avec son "pseudo" et "mot de passe"</b>  <b>"Les points, droites et segments" - Révisions</b>            Bien lire les consignes pour chaque exercice.            Faire les 8 exercices (1 série/ exercice) sélectionnés sur le site.  <b>[Fichier MHM]</b>  <b>"La ville aux trésors"</b>            Préparer son petit matériel: une règle, un crayon noir...            Faire les 5 premières séries du fichier.</p>	1 ordinateur ou 1 tablette  8 exercices en ligne  [Fichier MHM]	
<b>PAUSE</b>			
Lecture	<p><b>(Boite mail)</b>  <b>Voyage autour du monde avec la famille Vadrouille à Madagascar-</b>  <b>-&gt; "L'Ile aux mille visages"</b>  <b>--&gt; Lire le chapitre 2 "Des invitées inattendues"</b>            En lisant le 2ème chapitre, la famille Vadrouille va découvrir quelques aspects de la faune et de la flore à Madagascar. Vous allez surtout comprendre qui sont ces invitées inattendues!</p>	1 ordinateur ou 1 tablette  	
<b>PAUSE</b>			
Histoire	<p><b>(Boite mail)</b>  <b>"Le Moyen Age"</b>  <b>"La famille Pass' Temps au Moyen Age"</b>            1. Observer une <u>frise chronologique</u> sur la période du Moyen Age.            2. Observer un <u>diaporama</u> et comprendre les diapositives qui retracent des éléments importants de cette nouvelle période .</p>	1 ordinateur ou 1 tablette  	
<b>Ouf, c'est fini pour aujourd'hui !</b>			
<p><b>Bonus:</b> En cliquant sur le lien, une famille française les "Poussin", un peu comme la famille Vadrouille vont vous faire découvrir de drôles de bêtes...</p> <p>--&gt; <a href="https://safeYouTube.net/w/5JpH">https://safeYouTube.net/w/5JpH</a></p> <p>N'hésitez pas à me faire savoir si vous ne comprenez pas quelque chose!</p>			
