




SEMAINE 6

Période n° 4

Mardi 28 avril 2020



Matières	DEROULEMENT DE LA JOURNEE	Matériel
Orthographe	<p>"L'instit.com" -> Se connecter avec son "pseudo" et "mot de passe" "Dictée - Au temps de la pierre polie - Le village" (-é ou -er)</p> <p>1. Ecouter la dictée en entier 2. Ecrire ligne par ligne sous la dictée. [4 lignes à écrire dans un cahier ou sur une feuille]</p>	<p>1 ordinateur ou 1 tablette</p> <p>Exercice en ligne n° 1481, dictée 50</p>
Grammaire	<p>"L'instit.com" -> Se connecter avec son "pseudo" et "mot de passe" "Le complément d'objet (2)"</p> <p>-> <u>Faire les 3 exercices sélectionnés sur le site:</u> 1. Le pronom C.O.D, exercice n° 1532 (4 séries) 2. Repérer les C.O.D (niveau 2), exercice n° 1561 (Séries 5 et 9) 3. Remplacer le C.O.D par un pronom, exercice n° 1261 (Séries 2A et</p>	<p>1 ordinateur ou 1 tablette</p> <p>Exercices en ligne n° 1532, 1561, 1261</p>
PAUSE		
Nombres	<p>"L'instit.com" -> Se connecter avec son "pseudo" et "mot de passe" Les fractions supérieures à 1</p> <p>-> <u>Faire les 3 exercices sélectionnés sur le site:</u> 1. Reconnaître les fractions supérieures à 1, exercice n° 2274 2. Décomposer la fraction, exercice n° 2275 3. Représentation graphique (1), exercice n° 2285</p>	<p>1 ordinateur ou 1 tablette</p> <p>Exercices en ligne n° 2274, 2275, 2285</p>
Géométrie	<p>1. Fichier de géométrie MHM CM1 : Constructor ou Circulo</p> <p>* Faire une fiche ou plus. * Se corriger et colorier sa vignette en rouge ou vert.</p> <p>2. Croix du Sud: reproduire un modèle.</p>	<p>Fichier de géométrie MHM CM1</p> <p>Fiche envoyée par mail</p>
PAUSE		
Lecture	<p>(Boite mail) Voyage autour du monde avec la famille Vadrouille en Chine --> "Shui en Chine"</p> <p>--> Lire le chapitre 2 "Tremblements de ... nerfs": se rappeler les éléments importants découverts dans le chapitre 1 -> Pourquoi ce voyage en Chine ? Bien repérer les nouveaux éléments apportés dans ce chapitre 2 (les personnages, les lieux, les difficultés...).</p>	<p>1 ordinateur ou 1 tablette</p> 
PAUSE		
LVE	<p>Anglais (Boite mail) "Jouons en anglais" CM1-CM2 JOUR 2 "Je m'entraîne à jouer en anglais"</p> <p><u>Entraîne-toi à jouer en utilisant des expressions en anglais.</u> "Roll the dice" "Move your marker, count in English" "It's your turn"</p>	<p>1 ordinateur</p> <p>Fiche élève n° 2 Travail en ligne</p> 
Sciences	<p>Les sciences en pyjama (Boite mail) "En route pour Paris"</p> <p>--> Visiter la Tour Eiffel de chez vous Etape 2: "Poutres en spaghettis, expérience 1" "Expérimentation dans ton salon" pour revoir certaines notions appliquées dans la construction de la tour Eiffel.</p>	<p>1 ordinateur ou 1 tablette</p> <p>Activité en ligne</p> 
Ouf, c'est fini pour aujourd'hui !		
<p>Remarques : n'oubliez pas de visionner les vidéos en anglais de votre petite camarade Océane pour vous donner des idées.</p> <p>N'hésitez pas à me faire savoir si vous ne comprenez pas quelque chose!</p>		