





Exercice 1 : observe les images et lis les phrases. Puis écris le numéro qui correspond à chaque image.

A —		<ol style="list-style-type: none"> 1. Le chat est dans l'arbre. 2. La pie est dans le nid. 3. Le hibou est dans le nid.
B —		<ol style="list-style-type: none"> 1. Luc a une bosse sur la tête. 2. Luc a un chapeau sur la tête. 3. Luc a un œuf sur la tête.
C —		<ol style="list-style-type: none"> 1. Il y a deux balles. 2. Il y a une balle. 3. Il y a quatre balles.
D —		<ol style="list-style-type: none"> 1. Le bol est collé. 2. Le bol est cassé. 3. Le bol est couché.

Exercice 2 : remets les mots dans l'ordre pour leur donner du sens et recopie la phrase.

chapeau	corbeau	Le	est	sur	beige.	mon
		1				

Le _____

Exercice 3 : je calcule

$12 + 3 =$	$9 - 6 =$	$3 + \dots = 9$	$3 + \dots = 10$
$10 + 9 =$	$10 - 7 =$	$30 + 7 =$	$10 + 6 =$

Exercice 4 : j'écris en lettres

21 :	28 :	16 :	32 :	31 :
3 :	25 :	39 :	14 :	20 :

Exercice 5 : je complète les phrases avec les mots de dictée de la semaine 1.

- 1 – Roméo a un _____ beau bateau.
- 2 – Il est tard, _____ je ne veux pas dormir.
- 3 – _____ mangé une pomme au goûter.
- 4 – Je n'ai _____ vu un aussi beau dragon.
- 5 – Aurélie a mal à la _____.
- 6 – Maman dit : « Finis ta soupe _____ tu iras te brosser les dents ! »