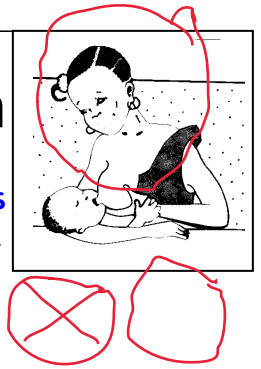


Mon prénom : \_\_\_\_\_





Date : \_\_\_\_\_

Entoure les images quand tu entends « **MA** » comme dans « **maman** »

Dis les syllabes de chaque mot, compte les sur tes doigts, puis dessine les ronds des syllabes et mets une croix où tu entends la syllabe « **MA** »



CLIQUE sur "outil" dans la barre puis sur la bulle COMMENTAIRE et clique sur le crayon pour dessiner les ronds et cocher. A la fin enregistre ton document



Mots correspondants à dire oralement à l'enfant s'il ne les connaît pas : tomate - Superman - muguet - Maya - marié - pommade (2syllabe) - mamie - canard - lapin - main - Spiderman

Mon prénom : \_\_\_\_\_

Date : \_\_\_\_\_




**SURLIGNE** avec le flou de la barre d'outil en haut les syllabes

**MA** **ma** **ma** **ma** comme dans le mot **maman**




**Batman**



*Spiderman*




**Superman**



*hamac*



*maman*



marron



**Lama**



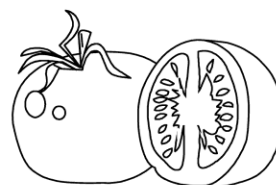
image



**pyjama**



**MALADIE**



*tomate*



**Pyjamax**