

JEU DE LOTO des Positions : La planche du haut est la même que celle du bas

But : **apprendre à dire correctement** les positions spatiales

1 – Faire dire à l'enfant à quel endroit se trouve chaque personnage, et chercher en bas l'image pareille

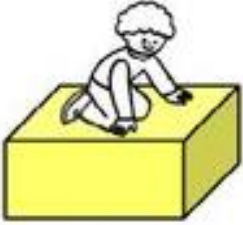










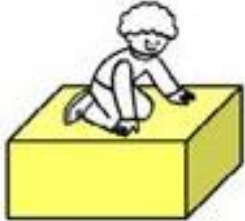




2 - Découper les images de chaque planche et les séparer en 2 tas

3 – Placer sur la table en ligne et colonne les images visibles du 1^{er} tas

4 – **A côté** placer en ligne et colonne (comme dans un tableau) les images visibles du 2nd tas : associer chaque image du 1^{er} tas à celle du 2^{ème} en **DISANT** à chaque fois à quel endroit est le garçon : « le garçon est entre les caisses »

5 – Pour **JOUER** retourner pour cacher les images des 2 ensembles ; Vous retournez une image du 1^{er} en disant par ex :

« cherche l'image du garçon qui est dans la caisse » → Votre enfant cherche dans le 2^{ème} : **s'il trouve il laisse l'image visible, s'il ne trouve pas il la recache**. Et **c'est à son tour** de retourner une image et **de vous dire** de chercher

 sur	 sous en - dessous	 dans dedans	 à côté
 entre	 devant	 au - dessus	 derrière
 au - dessus	 dans dedans	 devant	 sur
 derrière	 entre	 sous en - dessous	 à côté