







VA T-EN GRAND MONSTRE VERT !

Ed Emberley


Grand Monstre **vert** a deux grands yeux **jaunes**,

un long nez **bleu** turquoise, 
une grande bouche **rouge** avec
des dents **blanches** et pointues, 
deux petites oreilles tordues, 
des cheveux **violet**s ébouriffés, 
et **une** grosse tête **verte** effrayante ! 

Mais...**TU NE ME FAIS PAS PEUR !**

Alors **PARTEZ**, cheveux **violet**s ébouriffés ! 

PARTEZ, petites oreilles tordues ! 

VA-T'EN, long nez **bleu** turquoise ! 

VA-T'EN, grosse tête **verte** ! 

VA-T'EN, grande bouche **rouge** ! 

PARTEZ, dents **blanches** et pointues ! 

PARTEZ, grands yeux **jaunes** ! 

VA-T'EN, Grand Monstre **Vert** !


et NE REVIENS JAMAIS !

Sauf si je te le demande.








1^{er} JOUR 1- Le parent lit l'histoire en entier une fois 2 – l'enfant dit ce qu'il a compris

3- Dans la 1^{ère} partie de l'histoire (ligne 1 à 7) le parent colorie les mots couleur encadré en les faisant épeler à l'enfant 4 – L'enfant cherche les mêmes mots et les colorie dans la 2^{ème} partie. 5 – Avec un cache, Relire l'histoire ligne par ligne pour l'enfant et c'est lui qui dit les couleurs.

UN AUTRE JOUR : Refaire l' étape 5 avec l'enfant en faisant épeler les mots couleur . Et passez à l'exercice ci dessous



1- ECRIS les mots COULEUR
dans les cases ci- dessous
2 - et colorie d'abord chaque partie du visage ,
3 -A la fin colorie la tête du monstre vert en respectant l'histoire

| | | |
|---|-------------------------------|--|
|  | deux grands yeux | |
|  | un long nez | |
|  | des cheveux ébouriffés | |
|  | deux petites oreilles tordues | |
|  | des dents pointues | |
|  | une grande bouche | |
|  | une grosse tête effrayante | |

Un autre jour : Faire une **chasse aux mots connus** : **UN UNE LE LA ET** ligne par ligne avec un cache dans l'histoire et dans l'exercice.