








Compte le nombre d'animaux pour écrire leur nombre dans le tableau, puis colorie l'image.

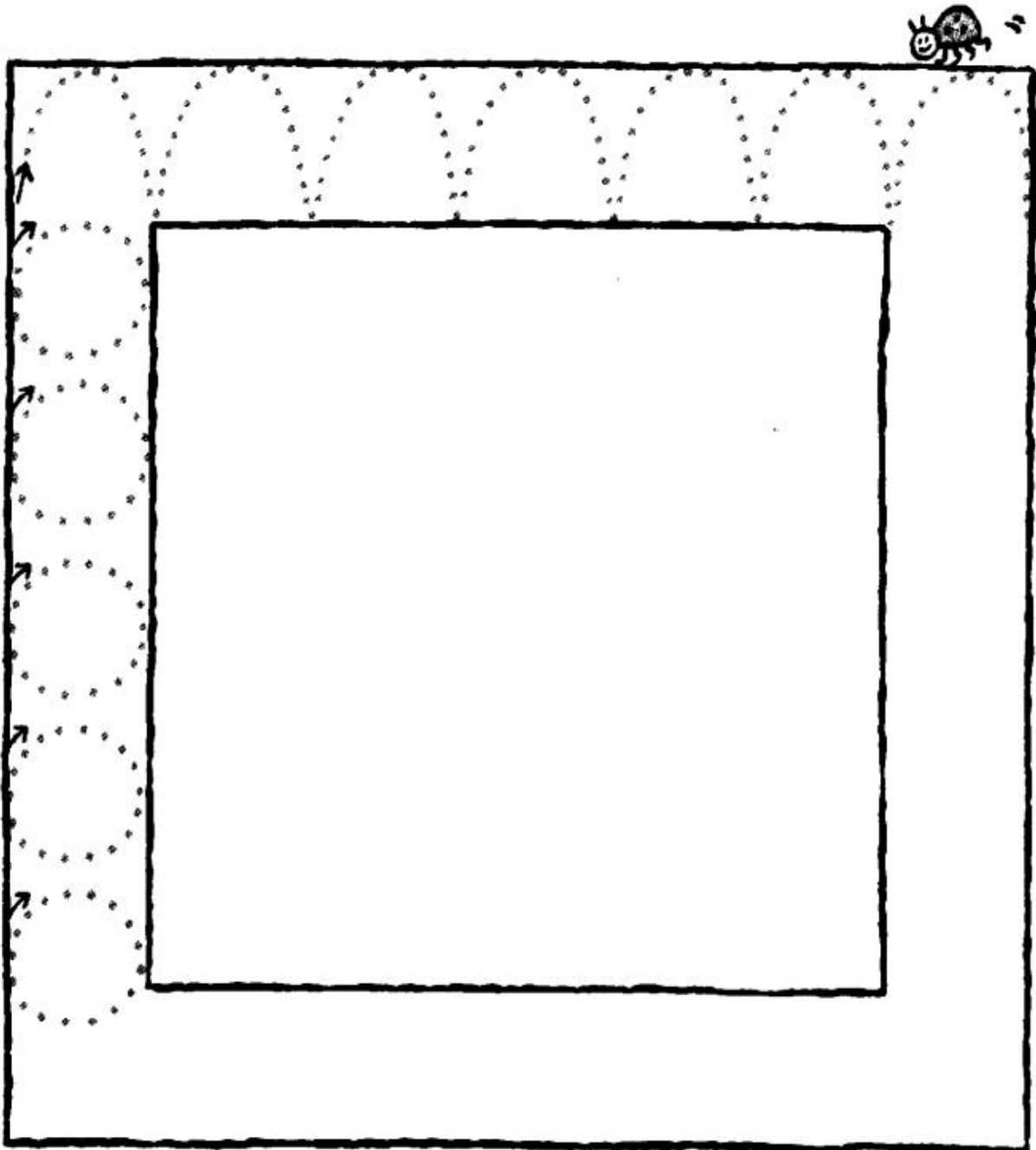
					





## écrire et dessiner

Décore ce cadre en passant d'abord avec ton crayon sur les lignes pointillées, puis en continuant tout seul. Dessine ensuite ton portrait.



En passant avec son crayon sur des lignes pointillées, votre enfant affine sa dextérité. Il s'exerce aussi à l'écriture des lettres m, n, a et o.

Prénom : .....

Date : .....



# Graphisme : écrire des mots simples

Reproduis le modèle.



**A N A N A S**



--	--	--	--	--	--	--



**B A N A N E**



--	--	--	--	--	--	--



**C I T R O N**



--	--	--	--	--	--	--



**F R A I S E**



--	--	--	--	--	--	--



**P O I R E**



--	--	--	--	--	--



**P O M M E**



--	--	--	--	--	--



**P R U N E**



--	--	--	--	--	--



**R A I S I N**



--	--	--	--	--	--	--

Prénom :

Date :



Coloriage magique

Les nombres de 1 à 9

Colorie en respectant le code couleur.

1 Jaune

2 Rouge

3 Rose

4 Bleu clair

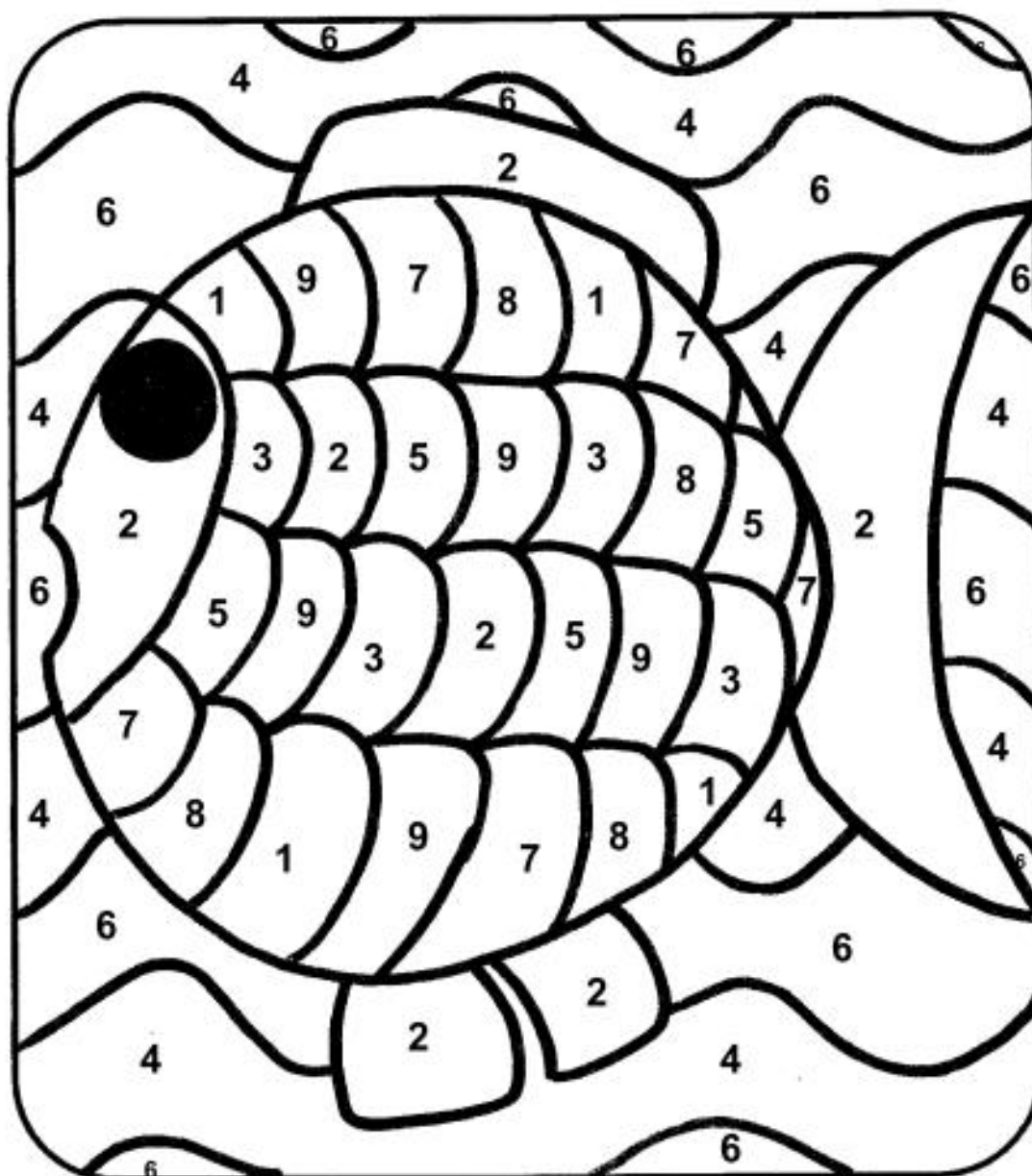
5 Orange

6 Vert clair

7 Marron

8 Violet

9 Gris



Prénom :

Date :



## La succession des lettres dans les mots

Objectif : observer la succession des lettres dans les mots

○ Entoure les mots proposés.

**cheval** ⇒ chameau chemin cheval cheville chenal

**cochon** ⇒ cobaye cochon cloche cochon cache

**canard** ⇒ canne camion canard canot caneton

**souris** ⇒ souris sourire source cerise souris

**dindon** ⇒ dinde dingue dindon dindon dinde

**chèvre** ⇒ chèvre chêne cheval chèvre chère

**mouton** ⇒ moulin mousse montre mouton menton

**poisson** ⇒ poisson poison poivron poivre poisson

**crabe** ⇒ cube cabine cabane crabe cravate

**oie** ⇒ eau ou oie on oie

**caille** ⇒ paille maille caille rail caillou

**pigeon** ⇒ pigment pigeon pigeon piste pipe