






Semaine 1: CM1-CM2/ Anglais

Sona	Story	Game	Video	Celebrations
				
X				



Ton défi cette semaine (au choix):

- Apprendre cette chanson aux autres membres de ta famille (enregistrement audio pour preuve)
- Réaliser un e vidéo de cette chanson en ne filmant que tes mains (si tu chantes c'est encore mieux)
- Avoir le maximum de bonnes réponses à un quiz portant sur cette chanson.

Clique [ici](#) avant chaque séance

Jour 1: découverte et apprentissage du lexique du chant (25min)
Day 1: discover the song and learn the vocabulary

1- Découvre le chant :

- Clique ici: [Wash your hands song](#)
- *Listen and look at the video 2 times.*

2- Question: « combien de fois entends-tu « wash your hands »
Ecoute à nouveau la chanson puis réponds à la question → **Activity 1**

! Ne regarde pas la vidéo. On travaille ici ta capacité à reconnaître à l'oral.

3- Découvre le vocabulaire.

! Ecoute chaque mot plusieurs fois sans prononcer. Tu peux mimer les mots, cela t'aidera à mémoriser.

- *Listen and look: Activity 2*
- *Listen and look: Activity 3*

4- Mémorise le vocabulaire.

! Fais cet exercice jusqu'à ce tu réussisses tout.
→ **Activity 4**

5- Répète le vocabulaire.

! Ecoute et répète chaque mot plusieurs fois .
→ *Listen and repeat: Activity 2*
→ *Listen and repeat: Activity 3*

6- Vérifie tes connaissances.

- *Listen and say: test de fin de séance 1*

7- Ecoute le chant à nouveau et chante ce que tu peux.

Semaine 1: CM1-CM2/ Anglais

Clique ici avant chaque séance



Jour 2: apprentissage du lexique (25 min)
Day 2: learn the vocabulary

1- Réécoute le chant: [Wash your hands song](#)

2- Révise le lexique et répète chaque mot plusieurs fois.

→ *test de fin de séance 1*

3- Découvre et mémorise la suite du chant:

! **Ecoute chaque mot plusieurs fois sans les prononcer.**

→ *Listen and look: Activity 5*

→ *Listen and look: Activity 6*

4- Mémorise le vocabulaire.

! **Fais cet exercice jusqu'à ce tu réussisses tout.**

→ *Listen and match: Activity 7*

5- Répète le vocabulaire.

! **Ecoute et répète chaque phrases plusieurs fois .**

→ *Listen and repeat: Activity 5*

→ *Listen and repeat: Activity 6*

6- Vérifie tes connaissances.

→ *Listen and say: test de fin de séance 1*

7- Ecoute le chant à nouveau et chante ce que tu peux.

Pourquoi ne pas essayer de t'enregistrer en karaoké avec ton smartphone?

See you tomorrow...

Semaine 1: CM1-CM2/ Anglais

Clique ici avant chaque séance



Jour 3: fixation des connaissances et découverte de l'écrit (25min)
Day 3: read, write and play.

1- Réécoute le chant: [Wash your hands song](#) et chante!
Listen, look and sing.

2- Révise le lexique et répète chaque mot plusieurs fois.
→ *test de fin de séance 2*

3- Découvre la forme écrite des mots et des phrases apprises à l'oral.

Look and read → *Activity 8*

Look and read → *Activity 9*

4- Mémorise le lexique écrit.

Read and match → *Activity 10*

Read and match → *Activity 11*

5- Entraîne-toi à écrire les mots en anglais.

Listen and write → *Activity 12*

6- Vérifie tes connaissances.

Listen and complete → *Day 3: test de fin de séance 3*

7- Entraîne-toi à chanter ou apprends cette chanson (ou une partie) à un membre de ta famille.

As-tu choisi ton défi?

Commence à le préparer car demain il faudra le réaliser!

Imprime le texte de la chanson si possible, sinon recopie-le dans ton cahier de chant (petit à petit)

See you tomorrow...

Semaine 1: CM1-CM2/ Anglais

Clique ici avant chaque séance



Jour 4: réalise ton défi (15min)
Day 4: face your challenge

C'est le grand jour! Tu as appris à chanter cette chanson en anglais et il est temps de montrer ce que tu sais dire!

→ Si tu as choisi d'apprendre la chanson à quelqu'un, enregistre-toi avec cette personne en chantant (avec ou sans la vidéo)

📢 **N'enregistre que vos voix et envoie ton travail à ton professeur.**

→ Si tu as choisi le défi 2, demande à quelqu'un d'enregistrer tes mains qui miment la chanson, n'oublie pas de chanter en même temps. Envoie ton travail à ton professeur.

→ Si tu as choisi le défi 3, recherche l'activité → **Final quiz**.
Communique tes résultats à ton professeur si tu le désires.

See you next week and wash your hands!

Autres activités possibles:

1-Chansons sur l'hygiène dans d'autres langues:



- Espagnol: lavas tus manos
- En allemand: Händewaschen

2-Imprimer les images pour apprendre en jouant avec sa famille.

Imprimer les images en double et jouer

a) au memory: il faut nommer les images correctement pour gagner les cartes.

b) à la dictée d'images: dicter les mots et placer les images dans l'ordre.





Title: "Wash Your Hands Song"

(Chorus)

Wash your hands, wash your hands
Everybody come along and wash your hands!
(repeat)

(Verse 1)

Show me, show me your hands, everybody
Show me, show me your hands - *are they dirty?*
Show me, show me your hands everybody
Time to wash your hands

Rub, rub, rub your hands, everybody
Rub, rub, rub your hands - *are they soapy?*
Rub, rub, rub your hands, everybody
Time to wash your hands

(Chorus)

And we sing
Wash your hands, wash your hands
Everybody come along and wash your hands!
(repeat)

(Verse 2)

Dry, dry, dry your hands, everybody
Dry, dry, dry your hands - *are they dry yet?*
Dry, dry, dry your hands, everybody
Time to wash your hands

Shake, shake, shake your hands, everybody
Shake, shake, shake your hands - *are they clean now?*
Shake, shake, shake your hands, everybody
Time to wash your hands

(Chorus)

And we sing
Wash your hands, wash your hands
Everybody come along and wash your
hands! (repeat)

Before you eat, wash your hands!
When you come home, wash your hands!
In the bathroom, wash your hands!
After you play, wash your hands!

(Chorus)

Wash your hands, wash your hands
Everybody come along and wash your
hands! (repeat)

Titre: "Lavez vos mains"

(Refrain)

Lavez-vous les mains, lavez-vous les mains
Tout le monde, venez et lavez-vous les mains!
(Répétez)

(Couplet 1)

Montrez-moi, montrez-moi vos mains, tout le monde
Montrez-moi, montrez-moi vos mains- *sont-elles sales?*
Montrez-moi, montrez-moi vos mains, tout le monde
C'est l'heure de vous lavez les mains.

Frottez, frottez, frottez vos mains, tout le monde
Frottez, frottez, frottez vos mains- *sont-elles savonneuses?*
Frottez, frottez, frottez vos mains, tout le monde
C'est l'heure de vous lavez les mains.

(Refrain)

Et nous chantons
Lavez-vous les mains, lavez-vous les mains
Tout le monde, venez et lavez-vous les mains!
(Répétez)

(Couplet 2)

Séchez, séchez, séchez vos mains, tout le monde
Séchez, séchez, séchez vos mains- *sont-elles déjà sèches ?*
Séchez, séchez, séchez vos mains, tout le monde
C'est l'heure de vous lavez les mains.

Secouez, secouez, secouez vos mains, tout le monde
Secouez, secouez, secouez vos mains- *sont-elles propres maintenant ?*
Secouez, secouez, secouez vos mains, tout le monde
C'est l'heure de vous lavez les mains.

(Refrain)

Et nous chantons
Lavez-vous les mains, lavez-vous les mains
Tout le monde, venez et lavez-vous les mains!
(Répétez)

Avant de manger, lavez-vous les mains!
Quand vous rentrez à la maison, lavez-vous les mains!
En sortant des toilettes, lavez-vous les mains!
Après avoir joué, lavez-vous les mains!

(Refrain)

Lavez-vous les mains, lavez-vous les mains
Tout le monde, venez et lavez-vous les mains!
(Répétez)