


Prénom :






date :

[J] Phonologie : le son « il / ill / y »

1) Entoure quand tu entends « il / ill / y ».



2) Mets une croix où tu entends « il / ill / y ».

				
<input type="checkbox"/> <input type="checkbox"/>	<input type="checkbox"/> <input type="checkbox"/>	<input type="checkbox"/> <input type="checkbox"/> <input type="checkbox"/>	<input type="checkbox"/> <input type="checkbox"/>	<input type="checkbox"/> <input type="checkbox"/> <input type="checkbox"/>

3) Entoure les mots où on entend « il / ill / y ».

un crayon - un papillon - les yeux - du fil -
un rayon - une chenille - une fille - un pyjama

4) Entraîne-toi à écrire.

ill y

un papillon

un crayon



Prénom :

date :













[j]

Phonologie : le son « il / ill / y »

Colle les étiquettes dans la colonne qui convient.

 « il / ill / y »	 « il / ill / y »

✂

Correction

[j]

Phonologie : le son « il / ill / y »

Colle les étiquettes dans la colonne qui convient.

👂 « il / ill / y »	🚫 « il / ill / y »
