


Prénom :
Date : 22/05/2020.







gn gn

Phonologie

1. **colorie** Colorie les images si tu entends le son [n] :



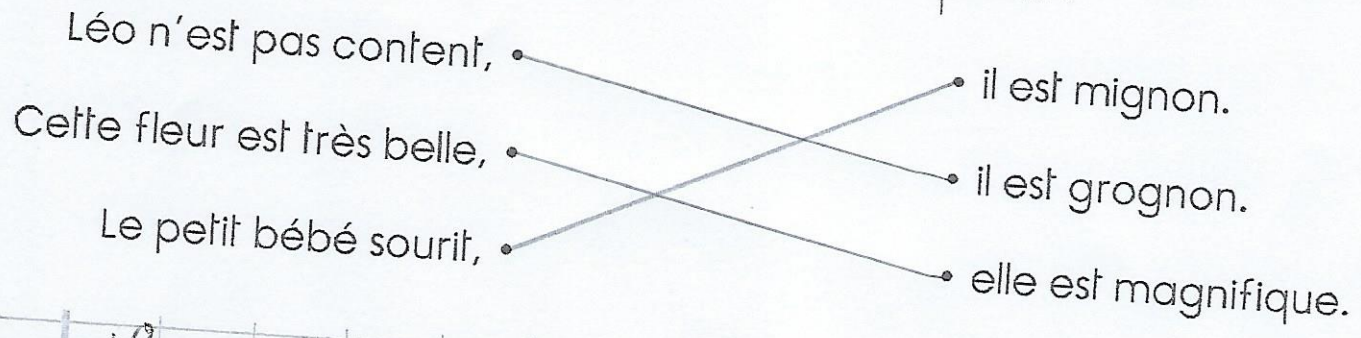
2. **écrits** Ecris la syllabe que tu entends : gné gnon gna

	gné		gna		gnon
	gnon		gnon		gné

3. **colorie** Colorie les lettres gn :

gu	gn	gn	gu	gm	jn	gn	gu	gn	gn	gn	gn	gn	gn	gn
GN	gn	qn	gu	gn	gn	an	gu	gu	gn	gi	gn	gn	gn	gn

4. **Relie** les mots qui vont ensemble et **écrits** les phrases :



Léo n'est pas content, il est grognon.
 Cette fleur est très belle, elle est magnifique.
 Le petit bébé sourit, il est mignon.

Le son [gn]. → discrimination auditive

Prénom :

Date : 22/05/2020




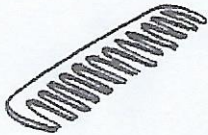













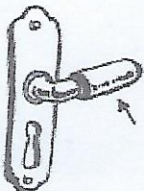


1

Découpe et colle les images dans la bonne colonne.




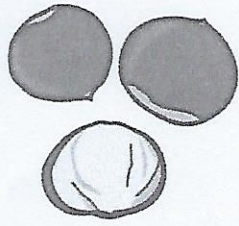
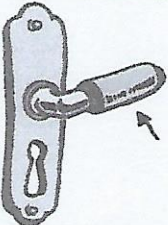
gn gn Gn Gn
Un agneau



 <p>J'entends[gne]</p>			
			
 <p>J'entends[gnɑ]</p>	 <p>J'entends[gnoi]</p>	 <p>J'entends [gno]</p>	
			
 <p>J'entends[gnon]</p>		 <p>J'entends[gné]</p>	
			

Prénom :

Date : 22/05/2020.

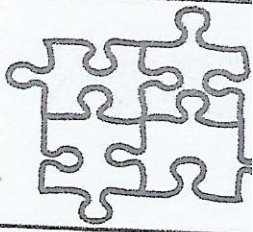
Image	Graphie	Essai	Correction
	gn		araignée
	gn		peigne
	gn		baignoire
	gn		cygne
	gn		chataigne
	gn		poignée
	gn		cigogne

Je suis _____


atelier soutien

Fiche d'exercices n°1

22/05/2020.



A
a




ananas

E
e



grenouille

I
i



île

Complète avec la bonne lettre : a e i



chat




melon



cerise



arbre




chemise



pirate



biberon




lilas



parapluie



renard



papillon










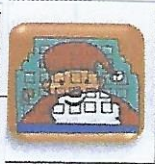


fenêtre









Géométrie

22/05/2020 Se repérer sur un quadrillage

1 Je donne la position des images de Noël sur le quadrillage.

	A	B	C	D	E
1					
2					
3					
4					
5					



	(C,3)
	(A,2)
	(B,1)
	(B,4)
	(D,5)
	(E,1)

2 Je découpe les images ci-dessous et je les place sur le quadrillage selon le codage.

Correction 3

$9 + 5 = 14$

$12 + 7 = 19$

$14 + 9 = 23$

$14 + 9 = 23$

$10 + 9 = 19$

$15 + 6 = 21$

$13 + 8 = 21$

$20 + 7 = 27$

$12 + 3 = 15$

$9 + 7 = 16$

$14 + 3 = 17$

$20 + 5 = 25$

$12 + 10 = 22$

$13 + 2 = 15$

$9 + 7 = 16$

$20 + 6 = 26$

$15 + 2 = 17$

$13 + 9 = 22$

$11 + 5 = 16$

$11 + 7 = 18$

$9 + 4 = 13$

$20 + 1 = 21$

$12 + 10 = 22$

$13 + 9 = 22$

$13 + 5 = 18$

$10 + 8 = 18$

$10 + 6 = 16$

$20 + 1 = 21$

$13 + 3 = 16$

$13 + 4 = 17$

$10 + 3 = 13$

$12 + 5 = 17$

$12 + 8 = 20$

$13 + 3 = 16$

$20 + 10 = 30$

$11 + 10 = 21$

$10 + 4 = 14$

$9 + 6 = 15$

$13 + 2 = 15$

$12 + 8 = 20$

$20 + 9 = 29$

$9 + 1 = 10$

$11 + 7 = 18$

$11 + 3 = 14$

$13 + 10 = 23$

$11 + 7 = 18$

$9 + 6 = 15$

$9 + 9 = 18$

Connaissance des nombres

- connaître la désignation orale et écrite des nombres
- associer les différentes représentations des nombres.

22/05/2020.

Colle chaque dé sous la carte à points qui lui correspond et écris le nombre sur les pointillés..

•	•	•		
•	•			

•	•
•	•

5

•	•	•		
•	•	•		

•	•
•	•
•	•

6

•	•			
•	•			

•	•
•	•

4

•	•	•	•	•
•	•	•	•	

•	•
•	•

•	•
•	•

9

•				
•				

	•
•	

2

•	•			
•				

	•
•	•

3

•				

•

1

•	•	•	•	
•	•	•	•	

•	•
•	•

•	•
•	•

8

•	•	•	•	•
•	•	•	•	•

•	•
•	•

•	•
•	•

10