















1 Fais correspondre les dessins et les syllabes avec des couleurs.

rè			
mè			
lè			

2 Colorie les lettres qui font [è] :

Ê É e é ê È è e è Ê é Ê é Ê é Ê é Ê è Ê è Ê è
 è Ê ê é è ê è Ê ê è e è ê e é è Ê é Ê ê e è Ê

3 Trace autant d'arcs que de syllabes et coche la syllabe du son [è] :

				
<input type="text"/>	<input type="text"/>	<input type="text"/>	<input type="text"/>	<input type="text"/>

4 Ecris la syllabe manquante :

				
.....glevre	pas.....quecheche

5 Ecris les mots :



