

Lundi : dessiner ou prendre en photo ce qui nous rend heureux.


Mardi : origami de la grenouille sauteuse.

MATÉRIEL POUR RÉALISER "LA GRENOUILLE SAUTEUSE"

- une feuille de papier
- des ciseaux
- un feutre ou un stylo noir




1. Prenez une feuille de papier et les ciseaux
2. Rabattez un des coins de la feuille en l'alignant au bord opposé
3. Découpez la bande qui reste pour obtenir un carré
4. Marquez le pli de la deuxième diagonale et celui au milieu du carré




5. Mettez ce dernier pli à l'horizontal. Repliez le tout vers le haut en appuyant au niveau du pli. Vous devez former un triangle.

6. Prenez le coin du triangle et repliez-le sur le sommet.
7. Faites pareil avec l'autre coin
8. Repliez le sommet de ce nouveau triangle pour l'aligner avec le côté opposé



9. Faites pareil avec l'autre triangle
10. Retournez votre feuille
11. Repliez le côté du triangle vers l'intérieur. Alignez-le avec l'axe de symétrie du triangle.
12. Faites pareil avec l'autre côté



13. Pliez le coté intérieur du triangle vers l'extérieur en l'alignant au coté opposé
14. Faites pareil avec l'autre côté
15. Retournez le papier : votre grenouille est presque terminée !

16. Réalisez un pli accordéon au bas de la grenouille. Pour cela, faites un pli dans un sens puis le second dans l'autre (voir repères sur la figure 15)



A l'aide d'un crayon ou d'un feutre noir, dessinez les yeux de votre grenouille. Vous pouvez lui faire des motifs et la customiser avec de la peinture, des crayons de couleur, des feutres, des gommettes...

Votre origami est terminé, vous n'avez plus qu'à appuyer sur l'arrière pour le faire sauter !

Vous pouvez même fabriquer chacun le vôtre et organiser une course de d'obstacles. C'est fun et amusant !

Mercredi : petit Bac (avec la lettre donnée trouver un prénom de fille, un prénom de garçon, un métier, un animal, une plante, un aliment (ce que l'on mange), une ville ou un pays, une couleur). Aujourd'hui la lettre sera le C.

Jeudi : prendre une photo de quelque chose de bleu et qui a une forme carré.

Vendredi : choisir une musique qu'ils aiment et qu'ils dansent.