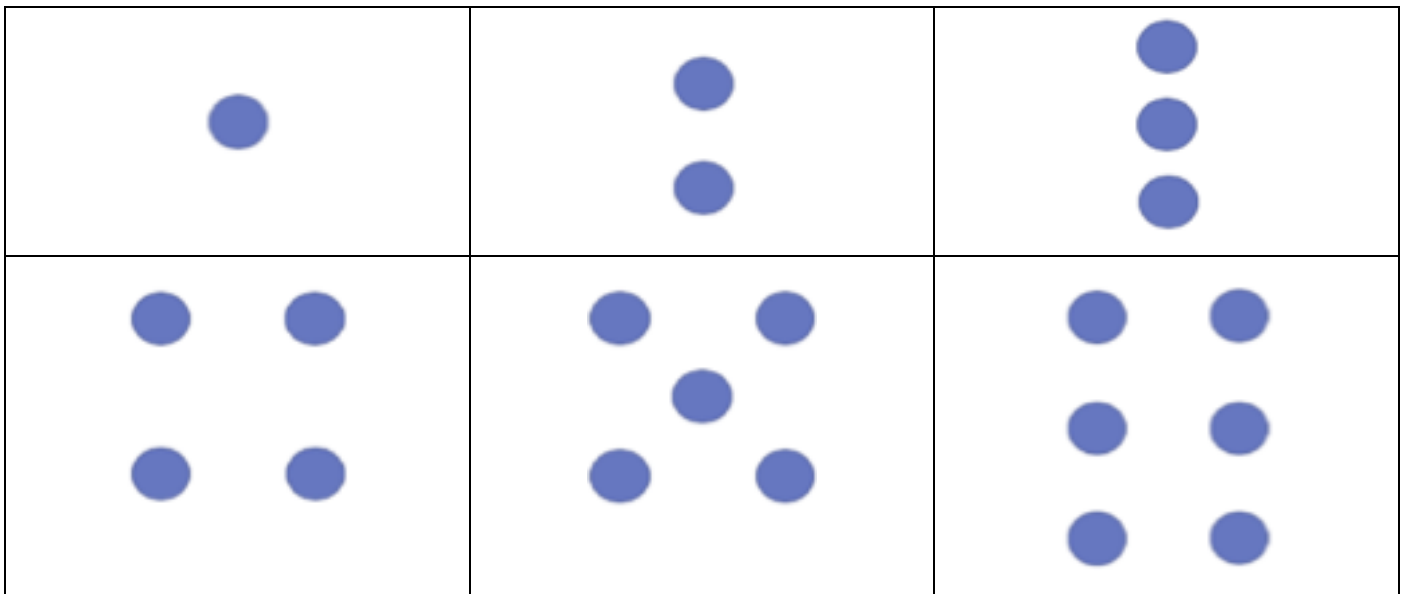



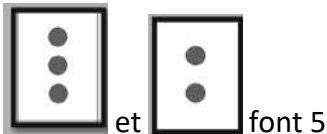
Jouer aux cartes pour apprendre les nombres



### Le jeu du 5 et du 6

Découpe les copies plastifiées des cartes ci-dessus, puis trouve la ou les cartes te permettant de faire 5 (il y a plusieurs manières possibles). Lorsque tu réussis souvent, tu peux procéder de la même manière avec le jeu du 6.


Par exemple :



### Le jeu de bataille

Joue à la bataille (à deux) : mélange les cartes et distribue 5 cartes à chaque joueur. A tour de rôle, les joueurs piochent une carte et celui qui a plus de points que l'autre a gagné !


Ici c'est 6 qui gagne car 6 est plus grand que 5.



### Le jeu de Kim

Place les cartes devant toi (d'abord dans l'ordre, c'est plus facile puis jouer en les plaçant dans le désordre). Cache tes yeux, demande à un adulte d'enlever une carte ... tu dois deviner quelle carte a disparu !

Par exemple ici, quelle carte a disparu ? C'est la carte 1 !



**Le jeu du loto.** Fabrique un deuxième jeu de cartes avec les copies plastifiées des nombres écrits en chiffres. Pioche une carte de ce jeu et associe le nombre en chiffres et le nombre de points sur les cartes précédentes.

1	2	3
4	5	6