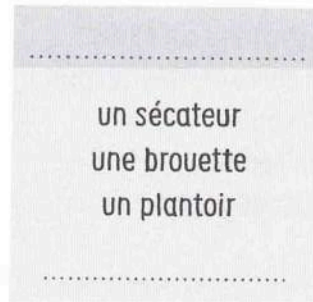
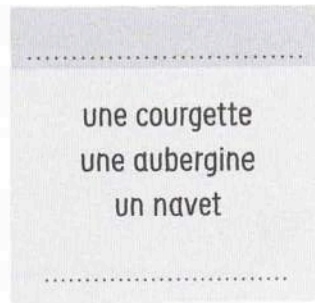
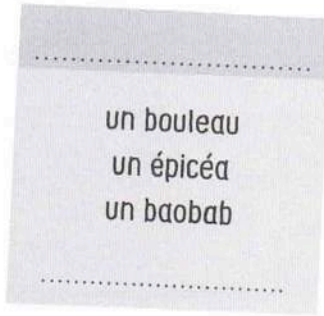


## Des mots qui vont ensemble (1)

### Les boîtes à mots

- 1 Recopie chaque mot étiquette en haut des boîtes. Puis complète chaque boîte avec un mot de ton choix qui convient.

Les insectes • Les légumes • Les outils • Les arbres



- 2 Complète ces phrases avec des mots de l'exercice 1.

- a. Le ..... est vraiment un insecte inoffensif !  
b. Quand on jardine, il faut avoir les bons ..... : un ..... par exemple.

### Des mots qui disent un peu la même chose

- 3 Colorie d'une même couleur chaque paire de mots qui disent un peu la même chose (tu auras besoin de 4 couleurs).

enterrer   se promener   flâner   ramasser   enfouir   récolter   semer   planter

- 4 Remplace chacun des mots ci-dessous par un mot qui dit un peu la même chose.

• la pelouse : ..... • le sol : ..... • cueillir : .....

### Des mots qui disent le contraire

- 5 Entoure le mot qui dit le contraire du mot souligné.

- a. Ce jardinier est expérimenté. → Mais celui-là est **travailleur** ou **inexpérimenté**.  
b. C'est un jardin privé. → Mais celui-là est **public** ou **potager**.  
c. Ce serpent est inoffensif. → Mais celui-là est **très rapide** ou **venimeux**.  
d. Cette plante peut se manger. → Mais celle-là est **fanée** ou **toxique** !