

JEUDI 18 JUIN 2020

FRANCAIS :

Rituel écriture : Ecris une ou deux phrases sur ton cahier à partir de l'image :



Banque de mots :

- les garçons
- la fenêtre
- un ballon
- il casse
- il lance
- se brise

Phonologie : lis la fiche du son [é] qui s'écrit *er* ou *ez* puis fais les exercices.

Lecture : Découverte d'un nouvel album : « Un loup au paradis », complète la première de couverture et lis le texte 1

MATHEMATIQUES :

Rituel problème :

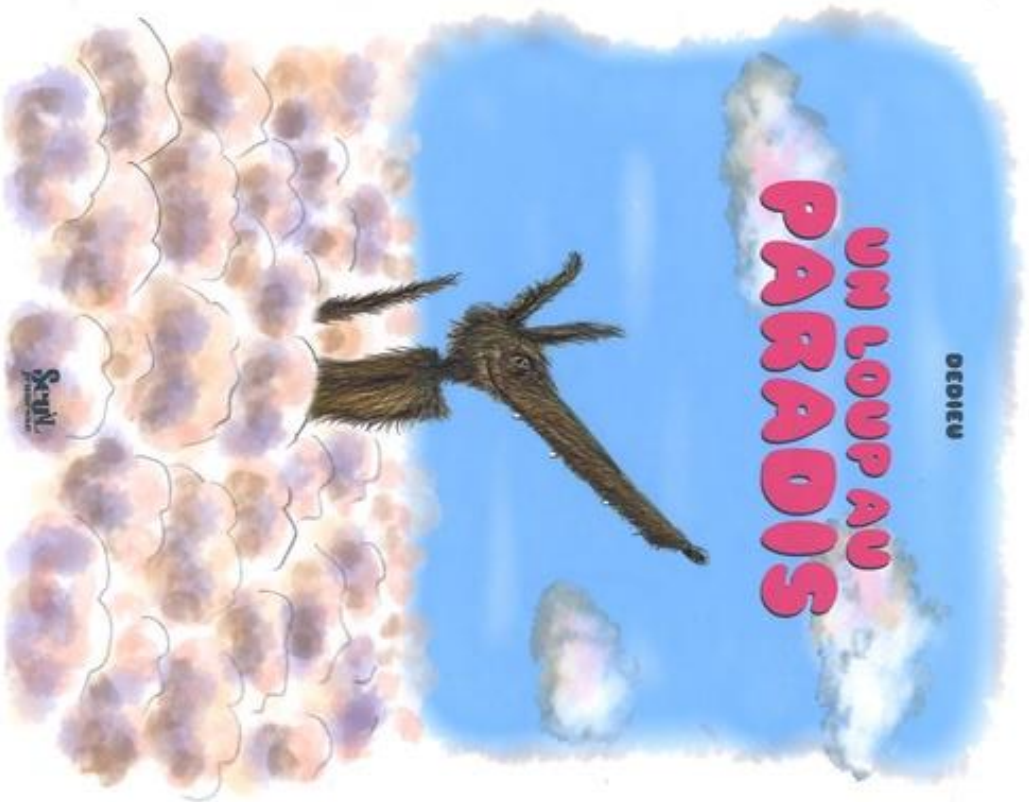
Combien coûtent 7 brioches ?

Je donne un billet de 10€ à la vendeuse, combien d'argent va-t-elle me rendre ?



Géométrie : les solides (exo)

Numération : la famille des 80 (exo)




Recopie le titre de l'album :

Recopie le nom de l'auteur/illustrateur :

Je lis ce texte.

Extrait de *Un loup au paradis* (1)



Loupi était né loup, de la grande famille des loups [...] Avec longue queue, oreilles pointues et dents plein la bouche. Dans son monde, les blancs étaient d'un côté, les noirs de l'autre. D'un côté, les loups, de l'autre, les moutons. Oui, mais voilà, une chose clochait : Loupi n'avait pas l'instinct loup. Du tout. Pire encore ! Il passait ses journées à observer les moutons, non pour repérer l'un d'entre eux, ou boiteux ou malingre, pour le croquer, mais parce qu'il aimait les observer pour le seul plaisir... de les observer. Broutant en paix, jouant à saute-mouton, faisant leur sieste à l'heure de la digestion, blottis les uns contre les autres. Loupi rêvait de cette vie paisible, très éloignée de celle d'un loup.

Je recherche.


Que fait Loupi ?

Débat

À ton avis, que veut dire la phrase « Loupi n'avait pas l'instinct loup. » ?

mot  Complète le texte.

Dans la grande des loups, Loupi ne se sent pas bien en Il rêve de vivre une vie de

mot  Relie ce qui va ensemble.

- | | |
|---------------------------------|-------------------------------|
| • Loupi observe les moutons car | • changer de vie. |
| • Loupi prend plaisir à | • il aime les regarder. |
| • Loupi voudrait bien | • regarder les moutons jouer. |

mot  A quoi ressemble Loupi ? Copie les mots qui décrivent Loupi et dessine-le.

mot  Ecris une question dans ton cahier.

un / un / ou / il / est / vrai / Loupi / mouton / loup

mot  Souligne les mots quand tu vois les lettres : in.

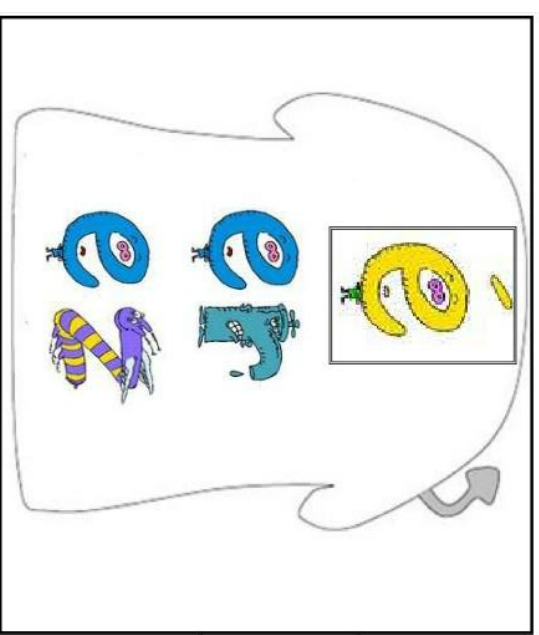
La fille de ma voisine fait de jolis dessins. Sur celui qu'elle m'a offert, on voit de minuscules requins et un marin qui pêche à la ligne.

mot  Complète le tableau avec les mots soulignés.

 [ɛ]
 [ɛ]

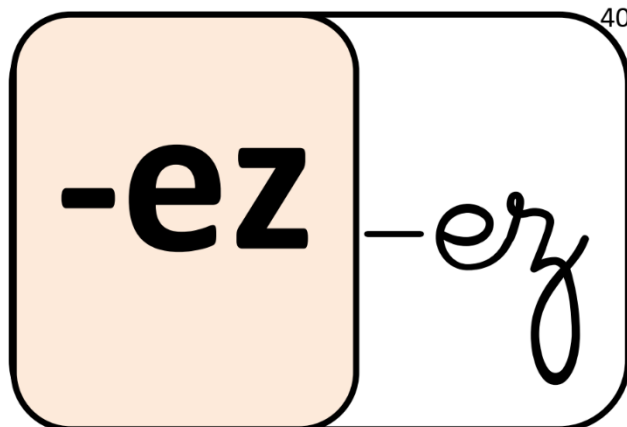
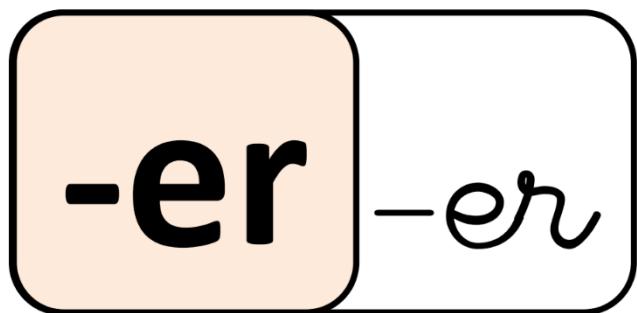
Les invités de Madame é

Histoire: Madame é reçoit chez elle Madame e, le robot et le yéyé.
Tous les trois voudraient bien être intelligents comme elle. Alors, pour faire croire aux autres alphabets qu'ils sont très savants, ils s'attrapent pour imiter le chant de Madame é: Éééééé!



é	er
e	ez
ez	

alphabets.com - canfield.com



an - é - er - au - ez - in - er - eu - j
ez - ei - om - er - è - en - eu - ez - er

march**er** - vous march**ez**

achet**er** - vous achet**ez**

jou**er** - vous jou**ez**

entour**er** - vous entour**ez**

mont**er** - vous mont**ez**

parl**er** - vous parl**ez**

entr**er** - vous entr**ez**

patin**er** - vous patin**ez**

roul**er** - vous roul**ez**

hurl**er** - vous hurl**ez**

ferm**er** - vous ferm**ez**

regard**er** - vous regard**ez**

vol**er** - vous vol**ez**

mang**er** - vous mang**ez**


Le matin, maman nous dit : « C'est l'heure de se lev**er** et de se prépar**er** ! Ven**ez** vite prendre votre petit-déjeun**er**. »

Le soir, c'est papa qui nous dit : « Les enfants, lav**ez**-vous les dents et all**ez** au lit ! Il est temps de vous repos**er**. »

1



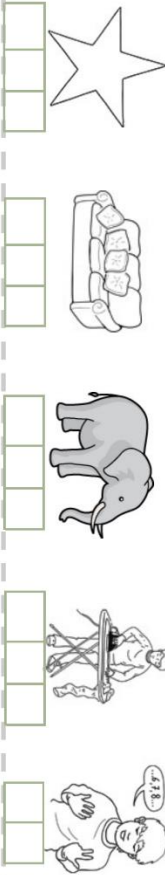
Colorie le dessin si tu entends « é »



2



Coche la case quand tu entends « è »



3



Ecris les syllabes manquantes



er

er

er

ez

LA FAMILLE 80 - exercices

• Complète.

68	69	71	74	76	79
73			79	81	84
78			84	86	89
82			88	91	93

• Place le signe > ou <.

98 ___ 88 72 ___ 62 87 ___ 97
 65 ___ 75 86 ___ 96 79 ___ 69
 92 ___ 82 73 ___ 83 74 ___ 64

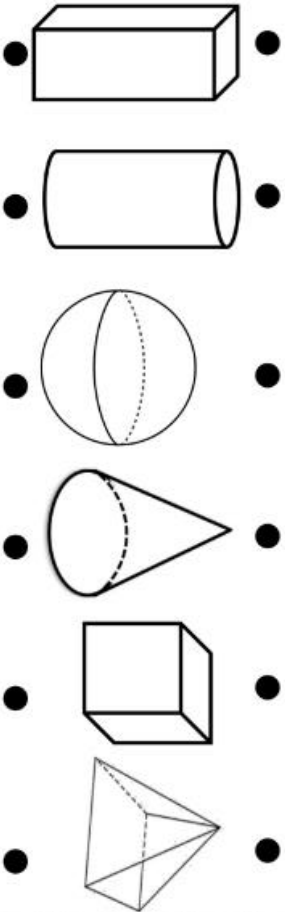
• Relie.

quatre-vingt-huit	•	89
quatre-vingt-dix-neuf	•	86
quatre-vingt-cinq	•	88
quatre-vingt-neuf	•	99
quatre-vingt-dix-huit	•	95
quatre-vingt-quinze	•	98
quatre-vingt-six	•	81
quatre-vingt-un	•	91
quatre-vingt-seize	•	96
quatre-vingt-onze	•	85

LES SOLIDES -exercices

1

Je relie chaque objet à son solide.



2

Je relie chaque solide à son nom.



cube

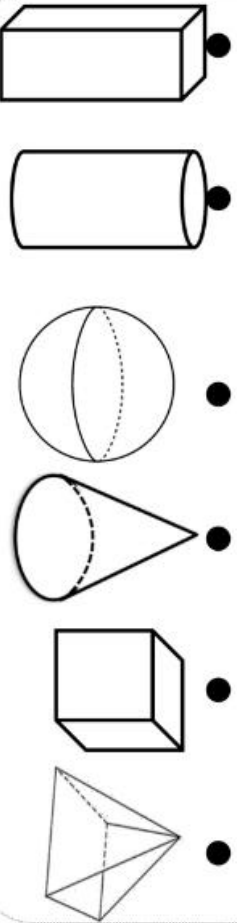
cylindre

cône

sphère

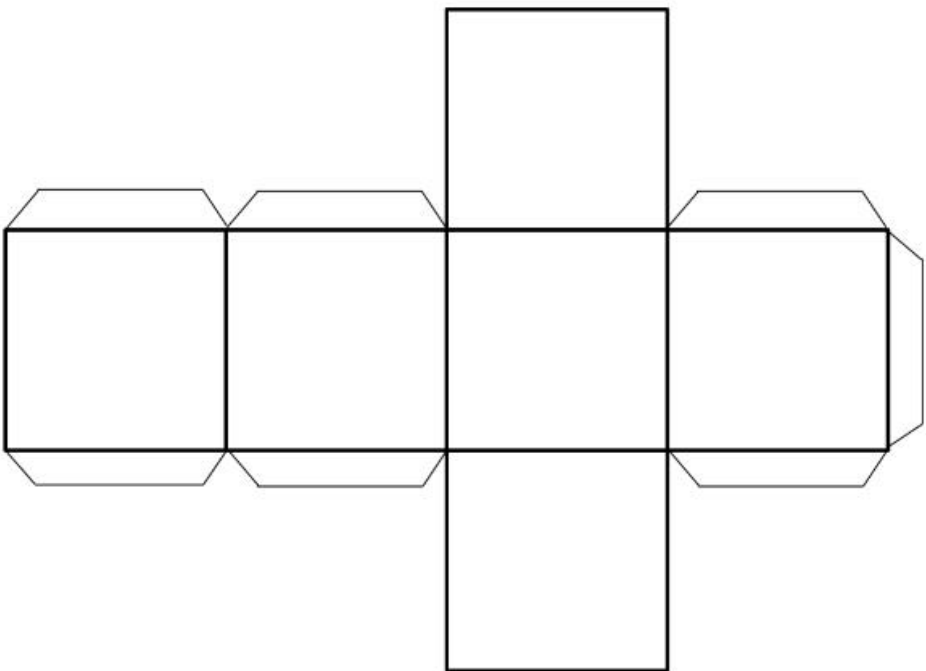
pyramide

parab



1

Je découpe le patron du cube et j'essaie de le construire en pliant sur les traits.



Boutdegomme.com