

Lundi 8 juin 2020.

**FRANÇAIS**

ETUDE DE LA LANGUE :

Noms singuliers	Noms pluriels
un garçon l'araignée ton manteau la neige le soleil	des enfants les arbres mes amis des châteaux trois filles

LECTURE :

### 3. Lis le texte.

#### Le menu de Rémi

Le maître dit : – la semaine prochaine, nous irons en pique-nique. Rémi pense :

– Je vais faire une salade d'endives avec du cacao, je préparerai des haricots à la banane, je prendrai une tranche de jambon à la confiture, du thon à la crème fraîche et des crêpes avec du piment doux.

Je boirai du lait de chèvre et du jus de carotte.

Mais qui goûtera avec moi ? se demande Rémi.

– Pas moi, pense Ula.

Le matin du pique-nique, Rémi prépare son sac. Ula s'approche du sac, le sent, détale à toutes pattes et se cache au fond de sa niche.



### 4. Écris oui ou non.

Rémi prépare un sac de pique-nique.

▶ ..oui.....

Il prépare une salade de carottes avec du cacao.

▶ ..non....

Il ajoute de la confiture sur sa tranche de jambon.


▶ ..oui....

Il prépare du thon avec de la crème fraîche.

▶ ..oui.....


### 7. Entoure, puis écris le mot qui correspond au dessin.

bronche  
branche  
boude




▶ ..branche.....

gaines  
graines  
groines




▶ ..graines.....

pot  
paire  
poire




▶ ..poire.....

laine  
reine  
graine




▶ ..reine.....

balai  
laine  
laide



▶ ..laine.....

balai  
baliene  
baleine



▶ ..balai.....



Écris les mots du texte qui ont le même sens que ceux en orange.

prennes garde

était très observateur

correctement

rompre

casser ton petit cou : rompre ton petit cou

il faut que **tu fasses attention** : il faut que tu prennes garde

il **remarquait tout** : il était très observateur

après l'avoir ramené à la maison et séché **convenablement** : correctement

Écris sous chaque mot en orange le personnage désigné.

Aristote

la sorcière

Eh bien, **mon garçon**

Aristote

**Tu** as réussi à perdre deux vies d'un coup !

Aristote

**Je** vais avoir besoin d'un peu de magie.

la sorcière



Comme **il** était très observateur, il avait aussi remarqué qu'**elle** ne sortait jamais la nuit sans son balai.

Aristote

la sorcière

Relie la première partie de phrase à la suite qui convient.

Aristote a perdu une quatrième vie parce qu'il aurait dû se noyer dans l'eau.

Aristote a perdu une troisième vie parce qu'il aurait dû se casser le cou en tombant.

Entoure le texte qui résume le mieux l'histoire.

**a.** Aristote a perdu deux vies : il aurait pu se casser le cou en tombant de l'arbre ou se noyer dans la rivière. Heureusement, Bella l'a sorti de l'eau avec son balai. Dans la journée, Aristote reste avec la sorcière et, la nuit, il dort quand elle sort.

**b.** Maintenant Aristote ne fait plus de bêtises. Il ne perd plus de vie. Il reste sagement près de la sorcière pendant la journée et la nuit, il dort près du feu pendant qu'elle sort.

Remarque : si tu ne peux pas imprimer, écris les réponses sur un cahier ou sur une feuille.

Source : Mon année de français au CE1 - Nathan

# MATHEMATIQUES

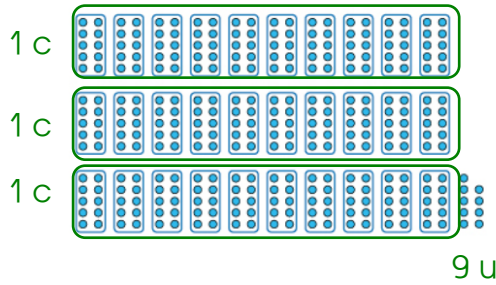
**Exercice 1** : Fichier « J'apprends les maths CE1 », n°3 page 119 (leçon 88).

Qui a le plus de jetons ? complète.

Nina



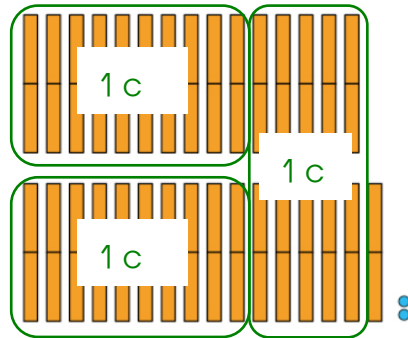
J'ai 309 jetons.



Léo



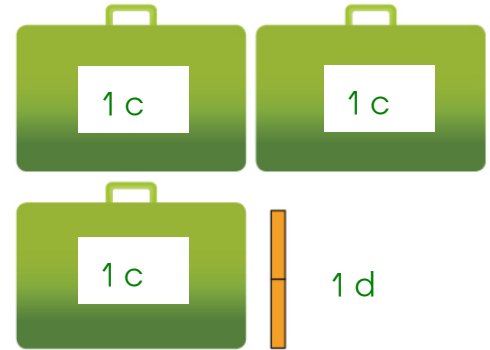
J'ai 312 jetons.



La maîtresse



J'ai 310 jetons.



C'est Léo qui a le plus de jetons. C'est Nina qui en a le moins.

**Exercice 2** : Fichier « J'apprends les maths CE1 », n°1 page 142 (leçon 107).

Ligne 1 : tu dois compter de 2 en 2 ou rajouter 2.

Ligne 2 : tu dois compter « à l'envers » de 10 en 10 : donc tu dois enlever une dizaine à chaque fois.

291	293	295	<u>297</u>	<u>299</u>	<u>301</u>	<u>303</u>	<u>305</u>	<u>307</u>	<u>309</u>	311	313	315
436	426	416	<u>406</u>	<u>396</u>	<u>386</u>	<u>376</u>	<u>366</u>	<u>356</u>	<u>346</u>	<u>336</u>	<u>326</u>	<u>316</u>

**Exercice 3** : Fichier « J'apprends les maths CE1 », n°2 page 131 (leçon 98).

Les 3 nombres ci-dessous ont été rangés du plus petit au plus grand, mais il reste des cases vides :

<u>137</u>	<u>173</u>	219	<u>317</u>	<u>371</u>	403	<u>713</u>	720	<u>731</u>
------------	------------	-----	------------	------------	-----	------------	-----	------------

Continue à remplir les cases en plaçant les nombres : 371, 713, 173, 731, 137 et 317.