

Lundi 25 mai 2020.

FRANÇAIS

ETUDE DE LA LANGUE :

Exercice 1 :

Pour trouver les noms, classe les mots suivants dans le tableau, si c'est possible :

lion ~~manger~~ canard tasse ~~courir~~
Sainte-Suzanne Marc stylo tatie ~~les~~

| personnes | animaux | choses | lieux |
|---------------|----------------|----------------|----------------|
| Marc tatie | lion canard | tasse stylo | Sainte-Suzanne |

Barre les mots que tu n'as pas écrits dans le tableau : ce ne sont pas des noms :

« manger » et « courir » ne sont pas des noms : ce sont des verbes.

« les » n'est pas un nom : c'est un déterminant.

Exercice 2 :

Ecris en face de chaque nom si c'est une chose **visible** ou une chose **invisible** :

cahier : chose visible

joie : chose invisible

trousse : chose visible

vent : chose invisible

arbre : chose visible













Certaines choses sont visibles. Ce sont les objets, comme un tapis, une bille.
D'autres sont invisibles, comme la peur, la liberté.



Source : Les petits devoirs CE1

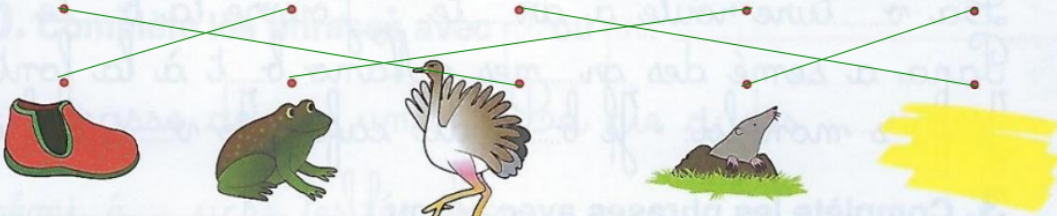
LECTURE :

Complète avec : meau – teau – reau – peau.





| | | | |
|---|---|---|---|
|  |  |  |  |
| châ <u>teau</u> | cha <u>mea</u> | râ <u>teau</u> | cha <u>peau</u> |
|  |  |  |  |
| bu <u>reau</u> | dra <u>peau</u> | ju <u>meau</u> x | ba <u>teau</u> |
|  |  |  |  |
| tau <u>reau</u> | cou <u>teau</u> | poi <u>reau</u> | gâ <u>teau</u> |

Relie le mot à son dessin.

une autruche un chausson jaune un crapaud une taupe



Ecris les mots.

| | | | |
|---|-----|-------------------|-------------|
|  | eau | ba <u>teau</u> | un marteau |
|  | a | to bo <u>ggan</u> | un toboggan |
|  | eau | dra <u>peau</u> | un drapeau |
|  | eau | mar <u>teau</u> | un marteau |

Réponds aux questions :

- Qui a quatre poussins ? ► C'est la poule rousse.
- Qui roule vite ? ► C'est la voiture.
- Qui est imprudent ? ► C'est le poussin jaune ou bébé poussin.
- Qui a froid ? ► C'est le poussin jaune ou bébé poussin.
- Qui réchauffe le poussin ? ► C'est Liline.
- Qui donne des graines aux poussins ? ► C'est Liline.

Complète avec « an » ou « au » :

Lidonie saute sur le canapé. • Le poussin jaune se sauve sur la route. • Lili a un joli ruban blanc.

Source : A coup sûr – Istra

Souviens-toi du début de l'histoire. Barre ce qui est faux.

- ~~Aristote est un chat noir.~~
- Aristote est un chat blanc.
- Aristote vit chez une gentille sorcière.
- ~~Aristote vit avec sa maman.~~
- ~~Aristote est un chaton très sage.~~
- Aristote est un chaton qui fait des bêtises.

Relie chaque nom en orange à sa définition.

- | | |
|----------------------------|--|
| en chaume | plante qui grimpe le long des murs ou des arbres |
| le lierre | brulé vivant |
| une volute de fumée | crois-moi |
| le conduit | ne pas réussir à rester debout |
| perdre l' équilibre | un nuage de fumée |
| brulé vif | en paille |
| ma foi | un tuyau |

Source : Mon année de français au CE1 - Nathan

MATHEMATIQUES

Exercice 1 :

- uniquement avec des pièces de 50c :



- uniquement avec des pièces de 20c :



- uniquement avec des pièces de 10c :



Exercice 2 : Fichier « J'apprends les maths avec Picbille CE1 – Retz » : leçon 62 p. 83, n° 1.

Observe ces pièces. Ce ne sont pas des euros. Ce sont des centimes d'euro.



1 centime



2 centimes



5 centimes



10 centimes



20 centimes



50 centimes

Quand on a 100 centimes, on a 1 €.

Y a-t-il assez d'argent pour acheter cette laitue à 1 € ?



1 €

oui... parce qu'il y a 120 centimes en tout.

Réponds.

Pour acheter la laitue, il faut 10 pièces de 10 centimes.

Pour acheter la laitue, il faut 2 pièces de 50 centimes.

Pour acheter la laitue, il faut 100 pièces de 1 centime.

Exercice 3 : (Source : Récréatisse)

| | |
|--------------------------|--|
| <p>15 centimes</p> | |
| <p>23 centimes</p> | |
| <p>1€ et 20 centimes</p> | |