

Lundi 25 mai 2020.

FRANÇAIS

ETUDE DE LA LANGUE :

Les noms et les déterminants.

JE COMPRENDS LA LEÇON :

Rappel : tu connais déjà certaines natures de mots, c'est-à-dire certains personnages du village des natures de mots qui nous aident à classer les mots :

Les verbes :



Les pronoms personnels :



Tu vas découvrir qu'il existe d'autres natures de mots, c'est-à-dire d'autres personnages ou d'autres maisons pour classer les mots :

Les noms :



Les déterminants :



Observe **le village des natures de mots** où les mots sont classés dans des maisons.
Retrouve la place du verbe et la maison des pronoms personnels :

Les déterminants

Les noms

Place du
VERBE

Les pronoms personnels :
je, tu, il, elle,
nous, vous, ils, elles.

Avenue des pronoms

VILLAGE DES NATURES

Les verbes : ils indiquent, le plus souvent, une action : jouer, couper, manger, casser, dormir.

Qat & www.lutinbazar.fr


Source : Réussir son entrée en grammaire CE1 - Retz

Il y a 2 nouvelles maisons : celle des noms et celle des déterminants.

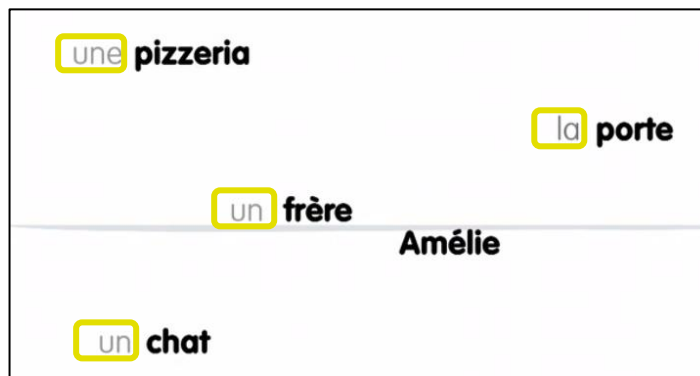
Regarde cette vidéo pour comprendre ce que sont les noms et les déterminants : <https://www.lumni.fr/video/le-nom-les-fondamentaux#containerType=folder&containerSlug=les-fondamentaux-grammaire>

Ce qu'il faut retenir :

Les noms peuvent désigner **des personnes, des animaux, des lieux, ou des choses**. Tout ce qui nous entoure a un nom.



Dans la plupart des cas, on retrouve un petit mot placé juste avant le nom, c'est le déterminant.



JE M'ENTRAÎNE :

Exercice 1 :

Classe les mots suivants dans le tableau (si c'est possible) pour trouver les noms :



lion manger canard tasse courir
 Sainte-Suzanne Marc stylo tatie les

personnes	animaux	choses	lieux

Barre les mots que tu n'as pas écrits dans le tableau : ce ne sont pas des noms.

Exercice 2 :

Ecris en face de chaque nom si c'est une chose **visible** ou une chose **invisible** :


- cahier :
- joie :
- trousse :
- vent :
- arbre :



Source : Les petits devoirs CE1

Jeu en ligne :

https://www.clicmaclasse.fr/activites/etude-langue/nom/nom_ex04.html



Les 9 vies d'Aristote (2)

- › Donner du sens à des mots inconnus
- › Interpréter les substituts
- › Comprendre l'ordre chronologique

Le toit était en chaume si bien que, en escaladant le lierre qui poussait sur les murs de la maison, Aristote n'eut plus qu'à marcher sur la paille pour atteindre la cheminée. Puis, curieux comme tous les chats, il grimpa tant bien que mal sur la cheminée et se pencha au-dessus de l'ouverture, se demandant à quoi elle pouvait bien servir.

Juste à ce moment-là, une grosse volute de fumée monta le long du conduit et lui sauta à la figure, ce qui le fit tousser, éternuer, perdre l'équilibre... et il dégringola dans la cheminée.

Bella Donna venait d'allumer son feu de cuisine quand une énorme pluie de suie s'abattit sur le foyer et éteignit le feu. Juste après atterrit un chaton qui, à présent, n'était plus du tout blanc, mais noir comme un chapeau de sorcière.

– Ma foi, mon garçon, dit Bella Donna, tu viens de perdre la première de tes neuf vies. Une chance que la cheminée était sale ou tu aurais brûlé vif. Tu ferais bien d'être un peu plus prudent, Aristote, si tu veux devenir un chat, un jour. Plus que huit vies.



Parents, pour aider votre enfant vous pouvez expliquer les mots suivants : du chaume, le lierre, une volute, la suie.

Souviens-toi du début de l'histoire. **Barre** ce qui est faux.

- Aristote est un chat noir.
- Aristote est un chat blanc.
- Aristote vit chez une gentille sorcière.
- Aristote vit avec sa maman.
- Aristote est un chaton très sage.
- Aristote est un chaton qui fait des bêtises.

Relie chaque nom en orange à sa définition.

- | | | |
|----------------------------|---|--|
| en chaume | ● | ● plante qui grimpe le long des murs ou des arbres |
| le lierre | ● | ● brûlé vivant |
| une volute de fumée | ● | ● crois-moi |
| le conduit | ● | ● ne pas réussir à rester debout |
| perdre l' équilibre | ● | ● un nuage de fumée |
| brûlé vif | ● | ● en paille |
| ma foi | ● | ● un tuyau |

Remarque : si tu ne peux pas imprimer, écris les réponses sur un cahier ou sur une feuille.

MATHEMATIQUES

Les centimes d'euros (1).

JE COMPRENDS LA LEÇON :

Rappel : tu as déjà utilisé les pièces et les billets en euros. Relis la leçon dans ton cahier de mathématiques.


Tu vas découvrir qu'il existe d'autres pièces : les centimes d'euros.

Regarde cette vidéo pour comprendre la valeur des centimes d'euros :

<https://lesfondamentaux.reseau-canope.fr/discipline/mathematiques/grandeurs-et-mesures/la-monnaie/les-centimes-deuro-entiers-13.html>

Ce qu'il faut retenir :


€ : euro et c : centime



95 c : c'est 95 centimes.

Ce n'est pas la même chose que 95 euros.


C'est moins qu'un euro.



$$1 \text{ €} = 100 \text{ c}$$

1 euro = 100 centimes

(100 pièces de 1 centime)



Il y a 6 pièces de centimes :

1c, 2c, 5c, 10c, 20c, 50c.



Il y a différentes façons de faire 100 centimes ou 1 €.



On peut dire :

1 € 20 ou 120 centimes

(car 1 € = 100c, donc $100c + 20c = 120c$)

JE M'ENTRAÎNE :

Exercice 1 :

Utilise la monnaie de ton fichier « Picbille » ou des pièces de centimes que tu as chez toi pour trouver différentes façons de faire 1€ (ou 100c) :

- uniquement avec des pièces de 50c.
- uniquement avec des pièces de 20c.
- uniquement avec des pièces de 10c.

Exercice 2 :

Fichier « J'apprends les maths avec Picbille CE1 – Retz » : leçon 62 p. 83, n° 1.

Observe ces pièces. Ce ne sont pas des euros. Ce sont des centimes d'euro.



1 centime



2 centimes



5 centimes



10 centimes



20 centimes



50 centimes

Quand on a 100 centimes, on a 1 €.

Y a-t-il assez d'argent pour acheter cette laitue à 1 € ?



1 €

..... parce qu'il y a centimes en tout.

Réponds.

Pour acheter la laitue, il faut pièces de 10 centimes.

Pour acheter la laitue, il faut pièces de 50 centimes.

Pour acheter la laitue, il faut pièces de 1 centime.

Exercice 3 :

Montre ou entoure les pièces nécessaires pour acheter les objets :

(Source : Récréatisse)



15 centimes



23 centimes



1€ et 20 centimes



ReCreatisse.com