

## PRATIQUER : Les voisins

- Choisis ou invente un couple de voisins opposés.

Exemples :

Mr Joyeux et Mr Triste

Mr Jour et Mr Nuit

Mr Sportif et Mr Ramolli

Mr Silencieux et Mr Bruyant

Mr Fêtard et Mr Sérieux

Mr Gourmand et Mr Régime




Mr Rangé et Mr Désordre

Mr Négatif et Mr Optimiste etc.

3

- Tu vas créer deux fenêtres par lesquelles on peut apercevoir les intérieurs des voisins que tu as choisis.

### *Pour créer tes fenêtres*

<p>Plie une feuille de papier en 2. Positionne ta feuille en format paysage.</p>	
<p>Trace un cadre de 1 cm de côté. Trace le milieu de la feuille (10,5 cm).</p>	
<p>Déplie la feuille. Découpe sur le trait du milieu et le trait du haut.</p>	
<p>Mets de la colle sur les rebords de 1 cm et plie à nouveau la feuille pour avoir les fenêtres.</p>	