

Jour 11 : (Vendredi 15 mai 2020)

1. Dictée de syllabes :

Syllabes : **fa / fu / af / of / fou / fra / fri / flu / for** .

2. Lecture « le son [f] » :

- Lire les syllabes, les mots et les phrases ci-dessous.
- Lire plusieurs fois, bien prononcer et dire la signification des mots et des phrases.

Des syllabes :

1. fu – vu – fi – vi – fa – va
2. af – uf – of – fi – fou – fau
3. fra – fri – fru – fir – fur – fro
4. flo – flu – fil – fla – ful – fol

Des mots :

5. la farine – affamé – faner
6. un défi – finir – une affiche – filer
7. la foudre – il est fou – une foulure
8. une frite – le front – un frisson
9. une flamme – flotter – un souffle
10. faire – refaire – défaire

Des phrases :

11. Il y a une fête dans le château fort.
12. Caroline fait sortir Arthur du château.

3. Mathématiques :

- Comme hier, pour commencer je m'entraîne à compter 89.
- Comme hier, l'adulte dicte les calculs $9 + \dots$ et Royane écrit la réponse en chiffres dans chaque rond : (par exemple $9 + 4 = 13$ / ici on doit se souvenir que le 9 prend 1 au 4 pour faire 10... il reste alors 3 ... donc $9 + 4 = 10 + 3 = 13$) :
« **9+3 / 9+5 / 9+8 / 9+9 / 9+6** »


(à imprimer)



- Compter avec des paquets de 10 : (dessiner chaque nombre et compter tous les paquets de 10... attentions aux paquets cachés...voir les corrections)



Dans la cour, il y a 28 enfants. 15 autres enfants vont entrer dans la cour.
Combien y aura-t-il d'enfants dans la cour ?



Dédé calcule $28 + 15$.

Il imagine que ses points sont des enfants.

Calcule.



$28 + 15 = \dots\dots\dots$



Calcule en dessinant comme Dédé.

$$25 + 24$$



$25 + 24 = \dots\dots\dots$

Calcule en dessinant comme Picbille.

$$18 + 38$$




$18 + 38 = \dots\dots\dots$

Corrections :

Dans la cour, il y a 28 enfants. 15 autres enfants vont entrer dans la cour.

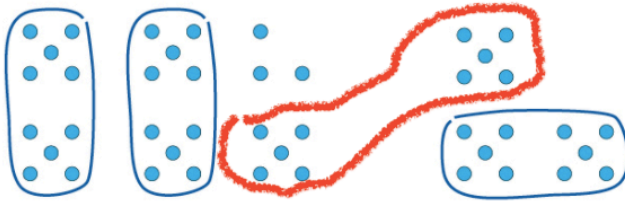
Combien y aura-t-il d'enfants dans la cour ?



Dédé calcule $28 + 15$.

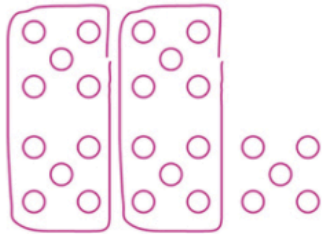
Il imagine que ses points sont des enfants.

Calcule.

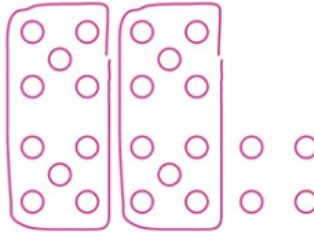


$$28 + 15 = 10 + 10 + 10 + 10 + 3 = 43$$

Calcule en dessinant comme Dédé.



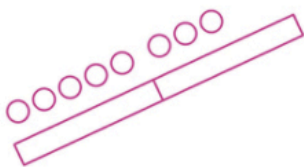
$$25 + 24$$



$$25 + 24 = 49$$

Calcule en dessinant comme Picbille.

$$18 + 38$$



$$18 + 38 = 56$$

4. Écriture : (à imprimer)

Faire la fiche d'écriture ci-dessous au stylo.

2

fau fau

fai fai

fon fon

fou fou

Il y a une fête dans le château fortifié.

5. Lire et écrire les mots outils de « Arthur et son nouvel ami » (suite):

- On revoit « bien / toujours / pourtant / ce / devant / on / rien / toi / alors » et on rajoute « moi / quoi ».
- Pour chaque mot, on nomme les lettres, on repère les espaces, les mariages, les lettres muettes... on mémorise le modèle puis on écrit seul sans modèle. Ensuite on se corrige seul avec le modèle.
- Penser à écrire 3 fois les mots qui ont du mal à être mémorisés (l'écriture facilite la mémorisation).

