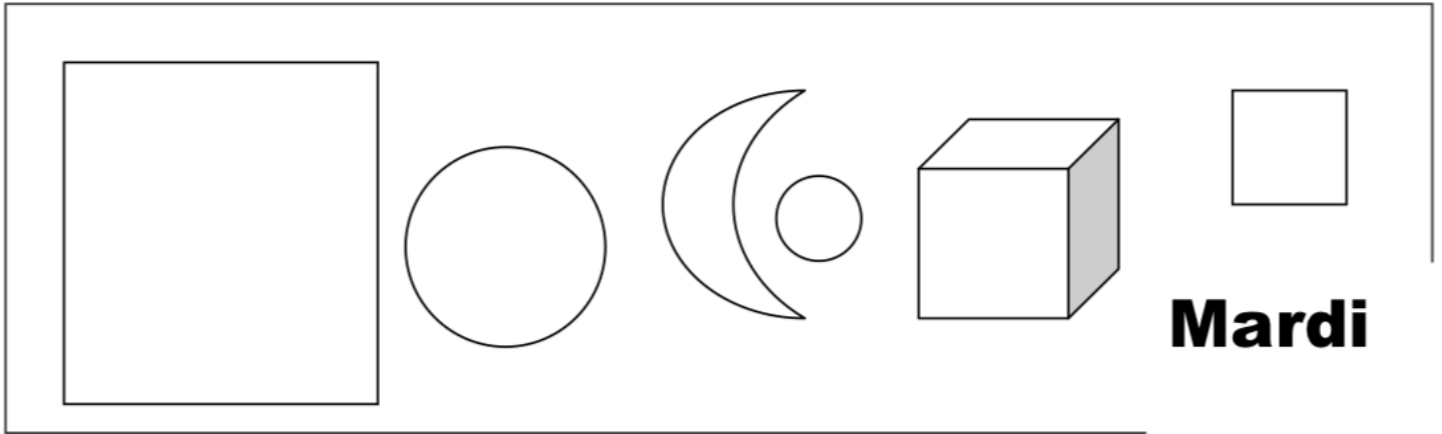


**Je lis, je comprends, je fais ...**

**Pour chaque texte :**

- Au début, il y a une image où il faut faire ce que dit le texte...
- Ensuite, le texte est en 2 versions (une sans aide / une avec aides)...
- L'enfant lit le texte de son choix...
- On peut aider l'enfant s'il n'arrive pas à lire certains mots...
- L'enfant doit faire sur l'image ce qui est demandé à chaque ligne...
- S'il ne comprend pas, il faut lire plusieurs fois la ligne...
- On peut faire les textes dans l'ordre que l'on veut...

# Texte N° 1



## Texte sans aide :

1. **Entoure** le petit carré avec un stylo rouge
2. **Colorie** le petit rond en rose.
3. **Trace** un trait **sous** le cube.
4. **Colorie** la lune en jaune.
5. **écris** « 3 » **sur** le cube.
6. **écris** ton nom **dans** le plus grand carré.
7. **Barre** le mot « mardi ».

## Texte avec aides :

1. Entoure le petit carré avec un **stylo rouge**
2. Colorie le petit rond en rose.
3. Trace un trait sous le cube.
4. Colorie la lune en jaune.
5. écris « 3 » sur le cube.
6. écris ton nom dans le plus grand carré.
7. **Barre** le mot « mardi ».

## Texte N° 2

# Pascal marche dans la rue avec Louis.

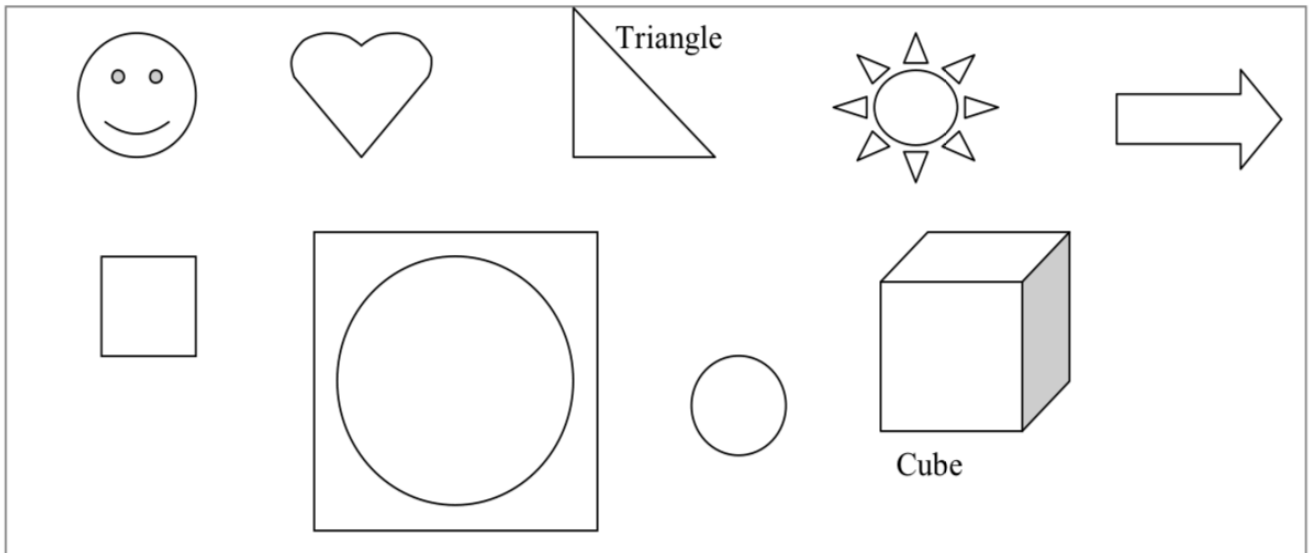
### Texte sans aide :

1. **Lis pour comprendre** la **phrase** ci-dessus.
2. **entoure** les lettres majuscules.
3. **entoure** le point.
4. **trace** un trait sous le premier mot de la phrase
5. **recopie** les prénoms sous la phrase.
6. **Barre** le mot « *dans* »
7. **entoure** vrai ou faux
  - ↳ Pascal marche dans un pré.      **VRAI - FAUX**
  - ↳ Louis marche avec Pascal      **VRAI - FAUX**
  - ↳ Ils sont dans la forêt.      **VRAI - FAUX**

### Texte avec aides :

1. **Lis** et comprends la **phrase** ci-dessus.
2. entoure les lettres majuscules.
3. entoure le point.
4. **trace** un trait sous le premier mot de la **phrase**
5. **recopie** les prénoms sous la **phrase**.
6. **Barre** le mot « *dans* »
7. entoure la **bonne réponse** : vrai ou faux
  - ↳ Pascal marche dans un pré.      **VRAI FAUX**
  - ↳ Louis marche avec **Pascal**      **VRAI FAUX**

## Texte N° 3




### Texte sans aide :

1. Je colorie **le rond qui est dans le carré.**
2. J'écris « A » **dans** le petit carré.
3. Je colorie la flèche en vert.
4. je barre le triangle.
5. Je trace un trait **au-dessus** du petit rond.
6. Je trace un trait rouge **sous** le « R »
7. Je trace un trait **du** cube **à** la flèche.

### Texte avec aides :

1. Je **colorie** le rond qui est dans le **carré.**
2. **J'écris** « A » dans le **petit carré.**
3. Je **colorie** la **flèche** en vert.
4. je **barre** le **triangle.**
5. Je **trace** un trait **au-dessus** du petit rond.
6. Je **trace** un trait **rouge** sous le « R »
7. Je **trace** un trait du **cube** à la flèche

# Texte N° 4




## Texte sans aide :

- 1 je colorie le nuage **le plus haut** en noir.
- 2 j'entoure le mouton en rouge.
- 3 je dessine un oiseau **entre** 2 nuages.
- 4 je colorie les arbres en vert.
- 5 je dessine une fleur **devant** la voiture.
- 6 je dessine un champignon **devant** le mouton.
- 7 je dessine un enfant **à côté** de la voiture.
- 8 je colorie **les roues avant** en jaune **et la roue arrière** en rouge.
- 9 je barre un petit nuage ;
- 10 j'écris mon nom **au-dessus** du dessin.

## Texte avec aides :

1. je **colorie** le nuage *le plus haut* en noir.
2. j'**entoure** le mouton en **rouge**.
3. je **dessine** un oiseau *entre* 2 nuages.
4. je **colorie** les **arbres** en vert.
5. je **dessine** une fleur **devant** la voiture.
6. je **dessine** un champignon **devant** le mouton.
7. je **dessine** un enfant **à côté** de la voiture.
8. je **colorie** *les roues avant* en **jau**ne et *la roue arrière* en **rouge**.
9. je **barre** un **petit** nuage ;
10. **j'écris** mon nom **au-dessus** du dessin.

## Texte N° 5



### Texte sans aide :

1. La voiture qui est devant est rouge ; celle qui est derrière est verte.
2. Le casque du pilote qui est devant est jaune.
3. L'un des champignons est rouge ; les autres sont bruns.
4. Trois spectateurs sont en jaune et deux autres en vert.
5. « GRAND PRIX » est entouré en bleu.
6. « FORMULE 1 » est souligné en noir.

### Texte avec aides :

1. La **voiture** qui est **devant** est **rouge** ; **celle** qui est **derrière** est **verte**.
2. Le **casque** du **pilote** qui est **devant** est **jaune**.
3. L'**un** des **champignons** est **rouge** ; les **autres** sont **bruns**.
4. Trois **spectateurs** sont en **jaune** et deux **autres** en vert.
5. « **GRAND PRIX** » est **entouré** en **bleu**.
6. « **FORMULE 1** » est **souligné** en **noir**.

