

Tracer des ponts à l'endroit et à l'envers

Étapes



Préparation du support.

Consigne : Découpe les demi-ronds et colle-les sans qu'ils se touchent sur toute la feuille jaune.



Les demi-ronds sont correctement répartis sur la feuille.



Le geste est assuré. La feuille est bien positionnée.



La main droite va devoir se repositionner pour changer l'orientation du tracé sans bouger la feuille.



Les tracés sont réguliers. L'enseignant a vérifié que le support est resté immobile.

Étapes



Préparation du support, à réaliser la veille.


Consigne : Colle des bandes de couleur horizontalement sur la feuille blanche en laissant un espace entre elles.



L'enfant a du mal à respecter le calibrage des ponts donné au départ par l'enseignant.





L'enfant a démarré tout seul sans attendre le calibrage des ponts. Il a du mal à adapter l'ampleur de son geste aux variations de l'espace.



Il n'y a pas de débordement, mais l'espace imparti n'est pas toujours entièrement occupé.

Tracer des spirales






1



2



3



4



5

5

Tracer des vagues



Activité physique

- Réaliser des mouvements sinueux avec des foulards, des rubans.
- Courir entre les obstacles (plots, peluches etc) en faisant des slalom.

Activité artistique

La mer et ses poissons

- Peindre une feuille avec un mélange de peinture bleue et verte diluée.
- Tracer les vagues de la mer avec une peinture plus foncée.
- Dessiner ou découper /coller des poisson colorés.