

Exercices d'entraînement : conjuguer des verbes à l'imparfait.

Rappel des terminaisons:

Chanter à l'imparfait

Je	chantais
Tu	chantais
Il-Elle-on	chantait
Nous	chantions
Vous	chantiez
Ils-elles	chantaient

Finir à l'imparfait (2ème groupe)

Je	finissais
Tu	finissais
Il-Elle-on	finissait
Nous	finissions
Vous	finissiez
Ils-elles	finissaient

À toi de conjuguer

1. Hier nous (voler)..... au dessus de l'océan.
2. À 5 ans je (tomber) tout le temps et je ne (râler) pas.
3. En maternelle vous (dormir) beaucoup (3ème groupe)
4. L'an passé ils (acheter) leur maison et ils (signer).....
5. En janvier elle (finir, 2ème groupe)..... ses études et (sauter)..... de joie.




6. Autrefois il (changer)..... d'avis à chaque discussion.
7. En 1995 nous (bâtir, 2ème groupe)notre maison.
8. Le mois dernier elles (jouer) encore ensemble.
9. Samedi passé vous (réussir, 2ème groupe) votre défi maths.
19. Avant-hier je (changer)..... de classe et je (pleurer).....
11. A Noël ils (s'offrir, 3ème groupe)des cadeaux et ils (danser).....
12. Lors de la dernière fête tu (crier).....et tu (rigoler).....

Leçon : être et avoir à l'imparfait

Conjugaison: L'imparfait: être et avoir

Pour conjuguer les auxiliaires être et avoir à l'imparfait ce n'est pas difficile il suffit d'enlever la fin de chaque auxiliaire en ne gardant que le radical.

Puis tu ajoutes les terminaisons classiques de l'imparfait: AIS, AIS, AIT, IONS, IEZ, AIENT

 être à l'imparfait	 avoir à l'imparfait
j' étais tu étais il,elle,on était	j' avais tu avais il,elle,on avait
nous étions vous étiez ils,elles étaient	nous avions vous aviez ils,elles avaient
 	 

Autrefois...

- Quand j'étais petit, j'avais un tricycle.
- Quand tu étais petit, tu avais un petit lit.
- Quand il était petit, il avait un cheval à bascule.
- Quand nous étions petites, nous avions une poussette.
- Quand vous étiez petits, vous aviez un toboggan.
- Quand ils étaient petits, ils avaient plein de jouets.



L'imparfait des verbes être et avoir

