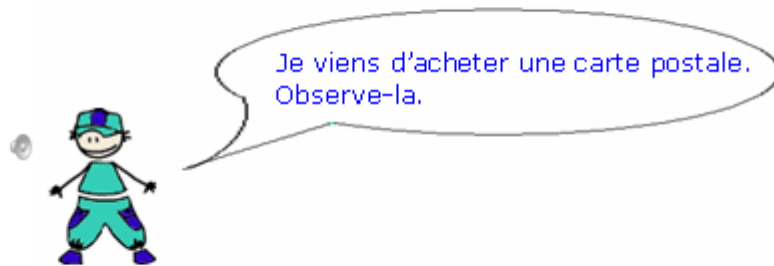


La carte postale

1. Qu'est-ce qu'une carte postale ?

- La carte postale permet d'écrire un texte court qui sert à communiquer, c'est-à-dire donner de ses nouvelles, raconter ses vacances, montrer l'endroit où l'on est grâce à la photographie.

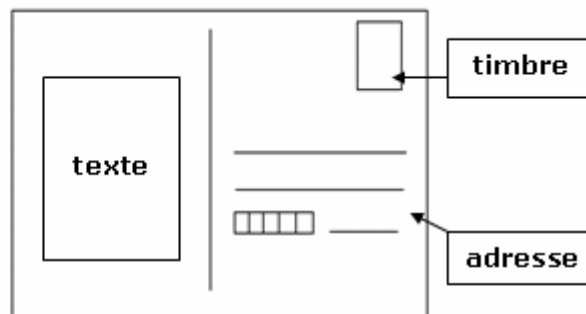
2. Comment reconnaître une carte postale ?



Voici le devant de la carte.



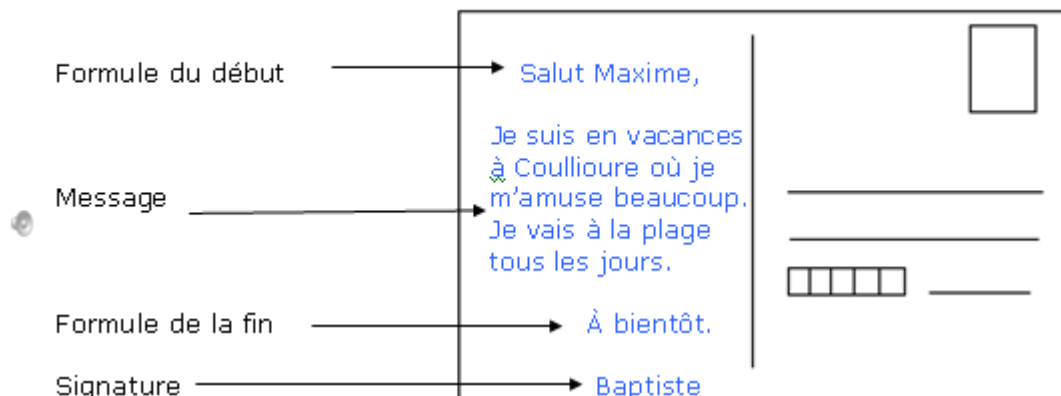
Voici le dos de la carte.



- Il y a deux parties dans une carte :
 - devant, on trouve souvent la photographie d'une ville, d'un paysage, d'un personnage...
 - au dos, on trouve un emplacement pour écrire le texte, pour mettre un timbre et écrire l'adresse.

3. Que doit-on écrire sur une carte postale ?

- Dans le texte d'une carte postale on retrouve toujours :
 - la formule du début
 - le message
 - la formule de la fin
 - la signature



- Voici quelques exemples pour t'aider à écrire le texte d'une carte postale :

Formules du début	Message	Formules de la fin
Ma chère mamie,	Je passe de très bonnes vacances.	Je te fais une grosse bise.
Cher Papa,	Il fait très beau.	Je t'embrasse très fort.
Chère Maman,	Je vais à la plage.	À bientôt.
Salut Maxime,	Je fais du VTT tous les jours.	Bisous.
Bonjour Frédéric,		
Coucou,	Je m'amuse beaucoup.	

RETENIR

- Il y a deux parties dans une carte postale :
 - le devant avec une photographie
 - le dos avec un emplacement pour le texte, le timbre et l'adresse.
- Dans le texte, on retrouve toujours :
 - la formule du début ;
 - le message ;
 - la formule de la fin ;
 - la signature.

Modèle à recopier

The image shows a template for the back of a postcard. It is enclosed in a dashed border. A vertical dotted line runs down the center, indicating the fold. To the left of the fold are ten horizontal lines for writing. To the right of the fold, there is a rectangular box in the top right corner for a stamp, and four horizontal lines below it for an address.

