





PROTOCOLE SANITAIRE
Modalités d'organisation - école primaire Henri LAPIERRE

Mise en œuvre à partir du 08 février 2021

<p align="center">Entrée des classes</p> 	<p>L'entrée des élèves est étalée dans le temps.</p> <p>de 7h50 à 8h10. <i>Les parents sont invités à étaler l'entrée de leur enfant sur cette plage horaire.</i></p> <p>Les parents doivent prendre la température de leur enfant avant le départ pour l'école. Ne pas mettre l'enfant à l'école en cas de symptômes. Les élèves testés positifs ou ayant un membre du foyer testé positif, ne doivent pas se rendre à l'école.</p> <p>Le port du masque est obligatoire pour les enfants de 6 à 10 ans, dans les espaces clos ainsi que dans les espaces extérieurs et aux abords de l'établissement scolaire. Seuls les masques chirurgicaux ou les masques « grand public » de catégorie 1 sont recommandés. Les familles sont responsables de l'achat des masques pour les élèves.</p>						
<p align="center">Sortie des classes</p> 	<p>La sortie des élèves est étalée dans le temps.</p> <p>15h45 : les classes maternelles descendent sur le plateau sportif et sont récupérés par leurs parents – En cas d'intempéries (pluie), les parents de maternelle pourront entrer pour récupérer leur enfant directement en classe.</p> <p>de 15h50 à 16h : sortie des élèves des élémentaires accompagnés par leur enseignant jusqu'au parking de l'école. Piétonnisation partielle du parking, matérialisée par des plots pour disposer d'un espace sécurisé pour la sortie des élèves.</p>						
<p align="center">Récréations</p> 	<p>Les récréations sont organisées par groupe, en tenant compte des recommandations relatives aux gestes barrières.</p> <p>Maternelle - 9h45-10h15 et 14h45 – 15h00</p> <p>Élémentaire</p> <table border="0"> <tr> <td>CPa – CPb – CE1b</td> <td>9h30-9h45 / 14h30-14h45</td> </tr> <tr> <td>CE1a – CE2 – CE2/CM1</td> <td>9h45-10h / 14h45-15h</td> </tr> <tr> <td>CM1 – CM1/CM2 – CM2</td> <td>10h-10h15 / 15h-15h15</td> </tr> </table>	CPa – CPb – CE1b	9h30-9h45 / 14h30-14h45	CE1a – CE2 – CE2/CM1	9h45-10h / 14h45-15h	CM1 – CM1/CM2 – CM2	10h-10h15 / 15h-15h15
CPa – CPb – CE1b	9h30-9h45 / 14h30-14h45						
CE1a – CE2 – CE2/CM1	9h45-10h / 14h45-15h						
CM1 – CM1/CM2 – CM2	10h-10h15 / 15h-15h15						
<p align="center">Restauration</p> 	<p>Elle est organisée dans les lieux habituels.</p> <p>Les flux et la densité des élèves sont organisés en respectant la distance <u>d'au moins deux mètres</u> entre les groupes. Les élèves déjeunent par groupe classe.</p> <p>La limitation du brassage des élèves pendant la pause méridienne est organisée en occupant les espaces de récréation disponibles (cour élémentaire – coin calme – plateau sportif).</p>						