



Fiche parents

## Support de la semaine:

CHANSON	ALBUM/HISTOIRE	JEU	VIDEO	FÊTE CALENDRAIRE
X				

## Description de l'activité :

L'enfant va apprendre une chanson qui porte sur le lavage des mains. Elle peut être facilement mimée et être mise en action.

Voici le lien pour accéder à la chanson:

<https://www.youtube.com/watch?v=dDHJW4r3eE>

## Missions pour le parent:

1) Apprendre le **refrain** à son enfant.

**Wash your hands, wash your hands  
Everybody come along and wash your hands!**



Le parent doit bien écouter la chanson pour bien prononcer les mots.

2) Apprendre à son enfant à dire **les actions**

lors du lavage des mains (3 actions sur 5 c'est déjà bien) :

**wash your hands** (lave tes mains) - **show your hands** (montre tes mains)  
**rub your hands** (frotte tes mains) - **dry your hands** (sèche tes mains)  
**shake your hands** (secoue tes mains)

**Remarque :** Vous pouvez filmer votre enfant pour le motiver et valoriser son travail. Prenez soin de pas montrer son visage si vous partager la vidéo avec l'enseignant.

## Défis à relever pour l'élève :

Dire au moins 3 actions de la chanson en se lavant les mains:

**wash – show – rub – dry - shake**

Chanter le refrain

## Rappel des consignes :

« Regarde. »	« Écoute. »	« Répète. » « Dis. »	« Mime. »	« Réfléchis. » « Cherche. »

## Logos utilisés:





# MATERNELLE – SEMAINE 1



Fiche  
parents

## Le texte de la chanson et la traduction

### **Title: "Wash Your Hands Song"**

#### **(Chorus)**

**Wash your hands, wash your hands**  
**Everybody come along and wash your hands!**  
(repeat)

#### **(Verse 1)**

**Show me**, show me your hands, everybody  
Show me, show me your hands - *are they dirty?*  
Show me, show me your hands everybody  
Time to wash your hands

**Rub**, rub, rub your hands, everybody  
Rub, rub, rub your hands - *are they soapy?*  
Rub, rub, rub your hands, everybody  
Time to wash your hands

#### **(Chorus)**

**And we sing**  
**Wash your hands, wash your hands**  
**Everybody come along and wash your hands!**  
(repeat)

#### **(Verse 2)**

**Dry**, dry, dry your hands, everybody  
Dry, dry, dry your hands - *are they dry yet?*  
Dry, dry, dry your hands, everybody  
Time to wash your hands

**Shake**, shake, shake your hands, everybody  
Shake, shake, shake your hands - *are they clean now?*  
Shake, shake, shake your hands, everybody  
Time to wash your hands

#### **(Chorus)**

**And we sing**  
**Wash your hands, wash your hands**  
**Everybody come along and wash your hands!**  
(repeat)

Before you eat, wash your hands!  
When you come home, wash your hands!  
In the bathroom, wash your hands!  
After you play, wash your hands!

#### **(Chorus)**

**Wash your hands, wash your hands**  
**Everybody come along and wash your hands!**  
(repeat)

### **Titre: "Lavez vos mains"**

#### **(Refrain)**

**Lavez-vous les mains, lavez-vous les mains**  
**Tout le monde, venez et lavez-vous les mains!**  
(Répétez)

#### **(Couplet 1)**

**Montrez-moi**, montrez-moi vos mains, tout le monde  
Montrez-moi, montrez-moi vos mains- *sont-elles sales?*  
Montrez-moi, montrez-moi vos mains, tout le monde  
C'est l'heure de vous lavez les mains.

**Frottez**, frottez, frottez vos mains, tout le monde  
Frottez, frottez, frottez vos mains- *sont-elles savonneuses?*  
Frottez, frottez, frottez vos mains, tout le monde  
C'est l'heure de vous lavez les mains.

#### **(Refrain)**

**Et nous chantons**  
**Lavez-vous les mains, lavez-vous les mains**  
**Tout le monde, venez et lavez-vous les mains!**  
(Répétez)

#### **(Couplet 2)**

**Séchez**, séchez, séchez vos mains, tout le monde  
Séchez, séchez, séchez vos mains- *sont-elles déjà sèches ?*  
Séchez, séchez, séchez vos mains, tout le monde  
C'est l'heure de vous lavez les mains.

**Secouez**, secouez, secouez vos mains, tout le monde  
Secouez, secouez, secouez vos mains- *sont-elles propres maintenant ?*  
Secouez, secouez, secouez vos mains, tout le monde  
C'est l'heure de vous lavez les mains.

#### **(Refrain)**

**Et nous chantons**  
**Lavez-vous les mains, lavez-vous les mains**  
**Tout le monde, venez et lavez-vous les mains!**  
(Répétez)

Avant de manger, lavez-vous les mains!  
Quand vous rentrez à la maison, lavez-vous les mains!  
En sortant des toilettes, lavez-vous les mains!  
Après avoir joué, lavez-vous les mains!

#### **(Refrain)**

**Lavez-vous les mains, lavez-vous les mains**  
**Tout le monde, venez et lavez-vous les mains!**  
(Répétez)



# MATERNELLE – SEMAINE 1





Fiche  
parents

**JOUR 1**

**Découvrir la chanson**

**Durée: 15 min**

Étape 1	L'enfant découvre et s'imprègne de la chanson.	Parent
	<u>Écoute 1</u> : Au calme, l'enfant regarde le clip sur l'ordinateur ou la télévision. Il écoute attentivement.	Regarde le clip avec l'enfant.
Étape 2	L'enfant travaille la compréhension des actions.	Parent
	<u>Écoute 2</u> : L'enfant regarde, écoute et <b>mime</b> les actions tout le long de la chanson en s'aidant des petits personnages du clip ou de son parent.  Renouveler cette étape dans la journée.	Fait les gestes pour guider l'enfant.



# MATERNELLE – SEMAINE 1



Fiche  
parents

**JOUR 2**

**Comprendre les actions**

**Durée: 15 min**

Étape 3	L'enfant regarde, écoute et mime les actions .	Parent
	Faire écouter à nouveau la chanson et mimer en même temps. Il est possible que l'enfant fredonne la chanson . Tant mieux !	Fait les gestes pour accompagner l'enfant.
Étape 4	L'enfant comprend les actions.	Parent
	Le parent dit une action (sans faire de gestes) et l'enfant mime. Si l'enfant ne sait pas, se trompe, ce n'est pas grave. Donner-lui la réponse en faisant le geste. Recommencer ce petit jeu en plusieurs fois.  Finir la séance en écoutant à nouveau la chanson. Encourager l'enfant à mimer et à fredonner.	Ne fait pas les gestes. S'aide des petites cartes pour dire les actions.

Show your hands	Wash your hands	Rub your hands	Shake your hands	Dry your hands
Montre tes mains	Lave tes mains	Frotte tes mains	Secoue tes mains	Sèche tes mains



# MATERNELLE – SEMAINE 1




















Fiche  
parents

**JOUR 3**

**Faire les actions**

**Durée: 15 min**



Étape 5	L'enfant met en action les paroles de la chanson.	Parent										
	<p><b>Plusieurs fois</b> dans la journée, se laver les mains en même temps que son enfant.</p> <p>Pour avertir l'enfant, fredonner le refrain :</p> <p style="text-align: center;"><b>Wash your hands, wash your hands Everybody come along and wash your hands!</b></p> <p>Puis, au lavabo, en même temps qu'il se lave les mains, le parent dit les actions et demande à l'enfant de répéter.</p> <table border="1" data-bbox="337 845 1088 1017"> <tr> <td></td> <td></td> <td></td> <td></td> <td></td> </tr> <tr> <td>Show your hands Montre tes mains</td> <td>Wash your hands Lave tes mains</td> <td>Rub your hands Frotte tes mains</td> <td>Shake your hands Secoue tes mains</td> <td>Dry your hands Sèche tes mains</td> </tr> </table>						Show your hands Montre tes mains	Wash your hands Lave tes mains	Rub your hands Frotte tes mains	Shake your hands Secoue tes mains	Dry your hands Sèche tes mains	<p>Se lave les mains et en même temps dit les actions. Fait répéter l'enfant.</p>
												
Show your hands Montre tes mains	Wash your hands Lave tes mains	Rub your hands Frotte tes mains	Shake your hands Secoue tes mains	Dry your hands Sèche tes mains								
Étape 6	L'enfant apprend le refrain.	Parent										
	<p>Écoute de la chanson.</p> <p>Le parent dit mot par mot ou phrase par phrase et l'enfant répète. Faire en plusieurs fois.</p> <p>Cette étape peut être renouvelée dans la journée.</p>	<p>Dit les mots, les phrases. Encourage l'enfant même si ce n'est pas bien prononcé.</p>										



## JOUR 4

## Faire les actions

Durée: 15 min

Défi 1	Dire au moins 3 actions de la chanson en se lavant les mains : wash – show – rub – dry - shake	Parent
	Lors du lavage des mains, laisser l'enfant dire les actions. Vous pouvez le filmer. Cela va le motiver.	Le parent vérifie que l'enfant est capable de nommer les actions lors du lavage des mains.
Défi 2	Chanter le refrain	Parent
	Mettre le clip pour avoir un fond musical, et encourager l'enfant à chanter le refrain. Filmez-le pour l'encourager et valoriser son travail.	Le parent encourage son enfant et fait les gestes de la chanson pour l'accompagner.



*Même si les mots ne sont pas bien prononcés ce n'est pas grave. Continuez à utiliser ce chant au moment du lavage des mains. Petit à petit, votre enfant prononcera mieux et connaîtra la chanson par cœur.*