



Le petit Chaperon Rouge




Compétences évaluées : Comprendre une histoire lue par la maîtresse.
Répondre à des consignes données collectivement.

1°)  Dessine les personnages de l'histoire .

2°)  Entoure le lieu où se passe l'histoire




dans la forêt



dans la rue



A la montagne



A la plage




à la maison

3°)  Entoure les aliments que doit apporter le petit Chaperon Rouge à sa grand-mère.



Une galette



le fromage



les pommes



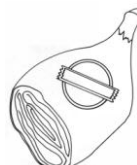
la confiture



du beurre



le pain



le jambon



la tarte



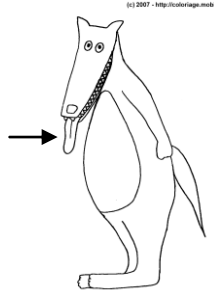
le lait



4°) **mot** Entoure ce que doit tirer le loup pour rentrer chez la grand-mère



la chevillette



la langue



la bobinette

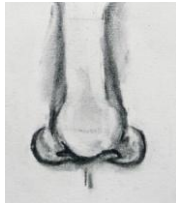


le portail



la boîte aux lettres

5°) **♥** Colorie les parties du visage que le Petit Chaperon rouge ne reconnaît pas chez sa grand-mère



6°) **mot** Entoure la personne qui délivre la grand-mère.



Le mécanicien



le bûcheron



Le chaperon rouge



Le coiffeur



Le chasseur

7°) **✂** Découpe et **✂** les images dans l'ordre de l'histoire.

1.

2

3

4

