

L'école à la maison
CPb
Ecole Raymond Mondon

Programme de travail à la maison

Les liens utiles :

Français

<https://lesfondamentaux.reseau-canope.fr/discipline/langue-francaise.html>

<https://www.milanpresse.com/ressources-gratuites/nos-magazines-en-acces-libre>

<https://www.iletaitunehistoire.com/>

Mathématiques

<https://www.reseau-canope.fr/lesfondamentaux/discipline/mathematiques/nombres.html>

<https://filez.ac-reunion.fr/nh75>

<https://calculatice.ac-lille.fr/>

Questionner le monde

<https://pedagogie.ac-reunion.fr/sciences-ecole/faire-des-sciences-en-confinement-continuite-pedagogique.html>

Tous les enseignements

<https://www.hugolescargot.com/>

<https://www.lumni.fr/>

<http://soutien67.free.fr/>

<https://www.cned.fr/maclassealamaison/>

Pour s'amuser

<https://lululataupe.com/>

La maison Lumni : A la télévision, sur Réunion 1^{ère}, de 9h à 10h

Jour 24

Rituel :

-La date d'aujourd'hui (Repérer le jour sur un calendrier, si c'est possible.)

*Quel jour c'était, hier ?

*Quel jour ce sera, demain ?

-Lecture des prénoms, cahier vert page 1

Lecture

-**Utiliser le son [ʒ] et ses graphies j, g (avant e, i, y)** : cliquer en appuyant sur Ctrl pour ouvrir le lien suivant et regarder les vidéos 1 et 2

<https://lesfondamentaux.reseau-canope.fr/discipline/langue-francaise/lecture/correspondance-sonconsonne/decouvrir-le-son-658-et-ses-graphies.html>

-**Le son [ʒ] et sa graphie "g" (avant e, i, y)** : cahier vert, page 61 (Noter le numéro de la page.)

*Lire les syllabes **ge - geu, gea, geo, gi - gy, geoi, geon** de plus en plus rapidement.

Expliquer à l'enfant qu'on doit mettre un « e » entre la lettre g et les lettres a et o pour faire le son [ʒ].

*Lire les mots puis entourer les syllabes avec la lettre **g (avant e, i, y)**.

*Lire les mots de plus en plus rapidement.

-**La légende du dragon**, cahier vert, page 61 : relire le texte

-**Le dragon de Mimi** : Lire l'album avec l'aide des parents.

*Exercices de lecture : Je découvre l'album, cahier d'activités, page 70

Ecriture

ge
J

ge
J

le nuage

Un énorme nuage gris cache le soleil.

Mathématiques : Les nombres de 0 à 70 (Révisions)

-Savoir compter de 0 à 70

-Savoir compter de 2 en 2 (en commençant par 0, en commençant par 1) , de 5 en 5, 10 en 10, de 0 à 70

-Savoir écrire les nombres de 0 à 70 en chiffres et en lettres

-Exercices de mathématiques : Les nombres de 0 à 59 (*Votre enfant peut s'aider de son cahier jaune s'il a des difficultés.*)

*Points à relier de 0 à 60 : relier les points dans l'ordre des nombres de 0 à 60 puis colorier le dessin

*Les enfants continuent à faire les exercices dans leur fichier de maths. Ils peuvent avancer à leur rythme, jusqu'au bout du fichier 1 de mathématiques. Ceux qui ont terminé le fichier 1 peuvent commencer le fichier 2 et avancer jusqu'à la fiche 84 page 110. Les corrections de quelques pages contenant des exercices un peu plus compliqués, seront transmises aux parents.

*La page d'exercices supplémentaires sur les nombres de 0 à 59, devra être imprimée ou recopiée sur un cahier, si impossibilité d'imprimer.



G G g g g

61

(avant e, avant i, avant y)

un nuage

un nuage



ge geu gea geo gi gy geoi geon

ge geu gea geo gi gy geoi geon


- les genoux - L'eau est gelée. - du fromage - un enfant sage - une image - la cage - tu corriges - un orage - la plage - l'âge - Georges mange une orange. - le lavage - le mariage - la page - la marge - rouge - je partage - la luge - les bagages - la rage - le rivage - je bouge - il ravage - le voyage - le virage - un étage - un passage - il ravage - je dirige - le village - le message - le ménage - un tatouage - le singe - le visage - la tige - la gorge - le garage - tu obliges - le nuage - un ciel nuageux - le courage - un garçon courageux - je nage - un nageur - large → la largeur
- il nagea - il plongea - tu mangeas - il bougea - une orangeade
- la rougeole - un cageot de tomates - Georges
- Gigi - la gifle - la girafe - le girafeau - le girafon - une mer agitée - Le singe est agile. - C'est fragile. - le cagibi - Virginie - tu imagines - Brigitte - la formule magique - la magie - rugir - Le lion rugit - la bougie - rougir - la gym - la gymnastique
- des nageoires - un bougeon - une mangeoire - un plongeur
- nous nageons - nous plongeons - un plongeur - un pigeon - nous mangeons - nous rangeons - un bourgeon



Je découvre l'album



1 Relie les couvertures aux titres proposés.




Le grand voyage
du petit mille-pattes

Le message de l'eskimo



Pas si grave !

Poulette Crevette



2 Entoure en rouge le titre de ton album.

Le dragon de Mimi

Mimi et son dragon

Le drapeau de Mimi

Le donjon de Mimi

LE DRAGON DE NINI



3 Écris le titre de ton album.



Numération

Fiche 4

Les nombres de 0 à 59

1 Complète avec le signe $<$ ou le signe $>$. Exemple : $32 < 58$

$54 _ 45$

$58 _ 51$

$48 _ 58$

$35 _ 53$

$52 _ 29$

$23 _ 53$

$51 _ 15$

$56 _ 59$

$34 _ 54$

$24 _ 54$

$50 _ 54$

$16 _ 56$

2 Range les nombres suivants dans l'ordre croissant.

59 - 52 - 54 - 42 - 56 - 21



— — — — —



3 Range les nombres suivants dans l'ordre décroissant.

25 - 52 - 45 - 54 - 45 - 59



— — — — —



4 Encadre ces nombres.

$_ < 49 < _$


$_ < 52 < _$

$_ < 56 < _$

$_ > 58 > _$

$_ > 51 > _$

$_ > 50 > _$



11

