

L'école à la maison
CPb
Ecole Raymond Mondon

Programme de travail à la maison pendant la période de confinement

Les liens utiles :

Pour regarder des petites vidéos sur les sons : CANOPE - Les fondamentaux
<https://www.reseau-canope.fr/lesfondamentaux/discipline/langue-francaise/lecture/correspondance-sonconsonne.html>

Pour regarder des petites vidéos : CANOPE - Les fondamentaux

<https://www.reseau-canope.fr/lesfondamentaux/discipline/mathematiques/nombres.html>

Pour s'amuser : <https://www.hugolescargot.com/coloriages/magique-cp-cours-preparatoire/>

Autres sites : <http://soutien67.free.fr/>
<https://www.cned.fr/maclassealamaison/>
<https://www.hugolescargot.com/>

A la télévision : La maison Lumni, sur Réunion 1^{ère}, de 9h à 10h

Exercices de lecture et de mathématiques

- Les exercices peuvent se faire à l'oral en montrant la bonne réponse ou en recopiant certains exercices si impossibilité d'imprimer.

Jour 16

Rituel :

- La date d'aujourd'hui (Repérer le jour sur un calendrier, si c'est possible.)
- *Quel jour c'était, hier ?
- *Quel jour ce sera, demain ?
- Lecture des prénoms, cahier vert page 1

Lecture

Découvrir les sons [g] et ses graphies g (avant a, o, u) et gu (avant, e, i, y) :

- Appuyer sur la touche Ctrl de votre clavier et cliquer sur le lien pour regarder les vidéos <https://lesfondamentaux.reseau-canope.fr/discipline/langue-francaise/lecture/correspondance-sonconsonne/decouvrir-le-son-g-et-ses-graphies.html>

Les sons [g] et sa graphie g (avant a, o, u) : cahier vert, page 56 (à coller)

- Lire les syllabes, à voix chuchotée puis à voix haute de plus en plus rapidement.
- Lire les mots, à voix chuchotée, puis colorier les syllabes, **ga, go, gau, gu, gou, goi, gon** dans chaque mot.
- Lire les mots, à voix haute, de plus en plus rapidement.
- Exercices de lecture (à imprimer si c'est possible) : travail accompagné

Le message de l'esquimo, cahier vert page 55, album pages 28 et 29

- Exercices de lecture, compréhension : fichier de lecture, page 64
- *Les enfants qui ont le fichier font les exercices dans leur fichier.

Écriture : la lettre g (cahier bleu)

lundi, 20 avril 2020

écriture

g g g g g g

un garçon

Quand le petit garçon reviendra à l'igloo, il se régalerà des gâteaux que Grand-Ma aura préparés.

Mathématiques : Les nombres de 51 à 60

- Les nombres de 0 à 69 (tableau de nombres) : Compter de 5 en 5, de 0 à 65
- Savoir écrire les nombres de 51 à 60 en chiffres et en lettres (à imprimer si c'est possible et à coller)
- Exercices de mathématiques : travail accompagné (*Votre enfant peut s'aider de son cahier jaune s'il a des difficultés.*)
- *Les enfants qui ont le fichier de maths font les exercices dans leur fichier. Ils peuvent avancer à leur rythme, jusqu'au bout du fichier 1 de mathématiques. Ceux qui ont commencé le fichier 2, peuvent avancer jusqu'à la fiche 84 page 110. Les corrections de quelques pages contenant des exercices un peu plus compliqués, seront transmises aux parents.
- *La page d'exercices supplémentaires sur les nombres de 0 à 59, devra être imprimée ou recopiée sur un cahier, si impossibilité d'imprimer.

Tracés à la règle : Exercice facultatif (L'enfant peut colorier la fusée après avoir relié les points à la règle.)

Poésie : La tête à l'envers, Corinne ALBAUT

-Revoir les deux premières strophes : Au pôle Nord → là-haut.



G G g g g g

(avant a, avant o, avant u)

un garçon

un garçon

ga go gau gu gou goi gon

ga go gau gu gou goi gon




56

- Le cheval galope. - un gamin - une gamine - la gare - Magali garnit le sapin. - un loup-garou - un enfant gâté - le garage - elle garde - Gaëtan se régale de gâteaux. - Le garçon s'est égaré dans la forêt. - je regarde - C'est égal. - une égalité - Madagascar - un cigare - la bagarre - les bagages - des longanis - tu m'agaces - le séga
- la gomme - Margot rigole. - Le clown est rigolo. - Hugo a mal à la gorge. - le frigo - ma main gauche - une gaufre
- la figure - une figurine - des légumes - la virgule - l'accent aigu
- Tu goûtes la soupe. - la gousse de haricot - la gourde - la gouache - la goutte d'eau - une gouttière - un égouttoir - la cagoule - le kangourou - Mimi appelle son dragon, dragounef. - un pingouin
- Grégoire
- une gondole - Il gonfle son ballon. - un dragon - le lagon
- tu as grimpé - Il est gros. - Elle est grosse. - la grotte - une grande fille - un grand garçon - la grandeur - Grand-Ma - ma grand-mère - mon grand-père - Il est gras. - Elle est grasse. - graver - je gratte - C'est gratuit. - une grappe - les griffes - un rat gris - une souris grise - la grippe - le tigre - un ogre - malgré - la glace - des glaçons - j'ai glissé - le globe - un igloo - une pagaie



Je comprends (1)

Pages 28 à 35



Relie chaque phrase à l'image qui correspond.

Kautahuk jette la pagaie à la mer. •



Kautahuk revient à l'igloo. •



Kautahuk reprend sa pirogue. •



Complète le texte avec les mots qui conviennent, puis ajoute les signes de ponctuation dans les cadres (aide-toi de ton album).

reprendra

quand

ensuite

pagaie

revenir

Kautahuk a jeté le bout
de gravé à la mer
il sa pirogue pour
..... à l'igloo
la pleine lune apparaîtra

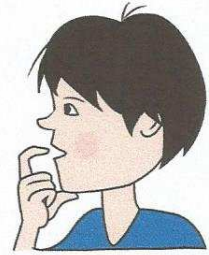


G

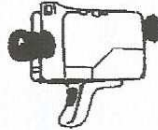



g

G


g



1. Je colorie si j'entends g.







2. J'écris la lettre g.




3. J'écris les syllabes.

ga gu go que qui



4. J'écris les mots.

guêpe - gare - vague - figure



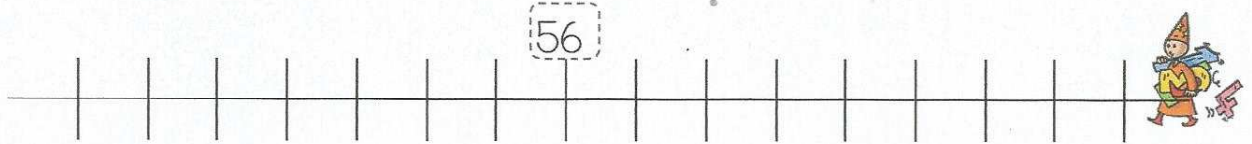


Numération

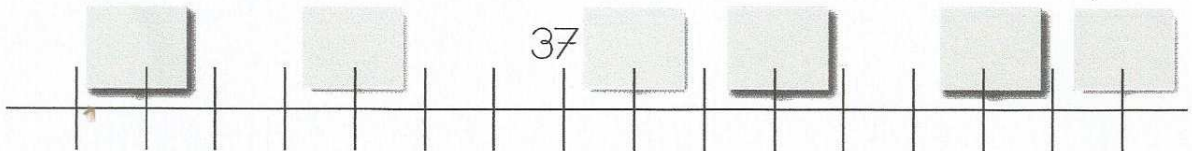
Fiche 1

Les nombres de 0 à 69

1 Place les nombres suivants sur la ligne graduée : 60 - 49 - 55 - 52 - 63



2 Complète uniquement les cases grises.



3 Écris ces nombres en lettres.



36 : _____ 60 : _____
 42 : _____ 48 : _____
 16 : _____ 33 : _____
 59 : _____ 25 : _____

4 Écris ces nombres en chiffres.



vingt-huit : _____

trente-sept : _____

cinquante-et-un : _____

dix-neuf : _____

vingt : _____

quarante-huit : _____

treize : _____

soixante-sept : _____

soixante : _____



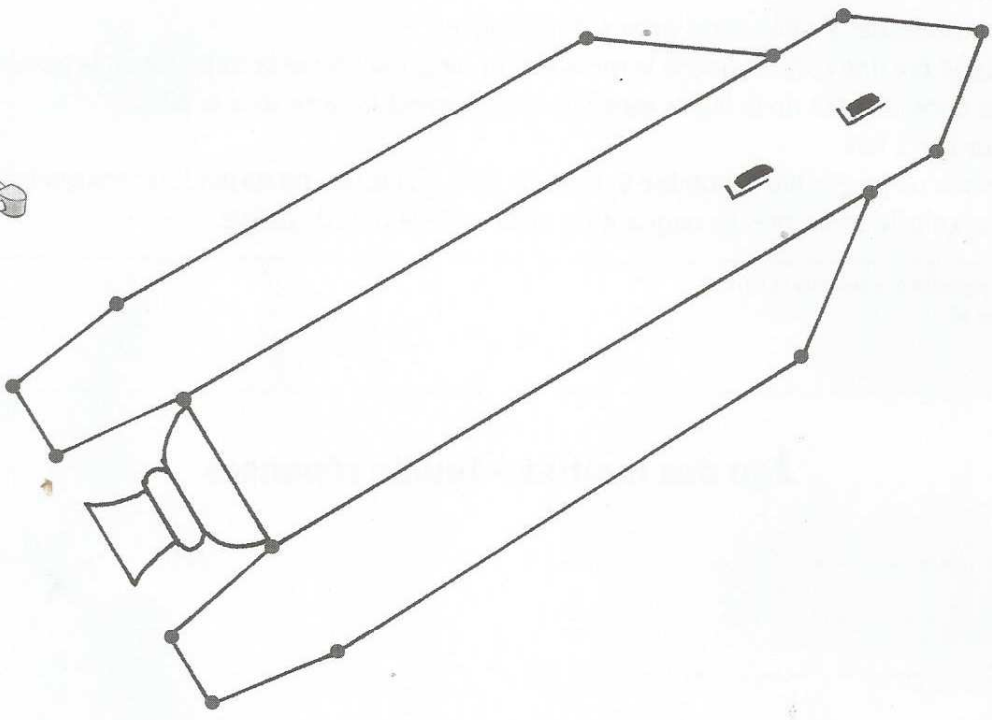

Les nombres de 51 à 60



51	$10 + 10 + 10 + 10 + 10 + 1$	<i>cinquante et un</i>
52	$10 + 10 + 10 + 10 + 10 + 2$	<i>cinquante-deux</i>
53	$10 + 10 + 10 + 10 + 10 + 3$	<i>cinquante-trois</i>
54	$10 + 10 + 10 + 10 + 10 + 4$	<i>cinquante-quatre</i>
55	$10 + 10 + 10 + 10 + 10 + 5$	<i>cinquante-cinq</i>
56	$10 + 10 + 10 + 10 + 10 + 6$	<i>cinquante-six</i>
57	$10 + 10 + 10 + 10 + 10 + 7$	<i>cinquante-sept</i>
58	$10 + 10 + 10 + 10 + 10 + 8$	<i>cinquante-huit</i>
59	$10 + 10 + 10 + 10 + 10 + 9$	<i>cinquante-neuf</i>
60	$10 + 10 + 10 + 10 + 10 + 10$	<i>soixante</i>

Tracés à la règle (1)

Trace les traits à la règle comme Géom.



Le tableau de nombres

0	1	2	3	4	5	6	7	8	9
10	11	12	13	14	15	16	17	18	19
20	21	22	23	24	25	26	27	28	29
30	31	32	33	34	35	36	37	38	39
40	41	42	43	44	45	46	47	48	49
50	51	52	53	54	55	56	57	58	59
60	61	62	63	64	65	66	67	68	69



G G g g g

(avant a, avant o, avant u)

un garçon

un garçon

56



ga go gau gu gou goi gon

ga go gau gu gou goi gon

➤ Le cheval galope. - un gamin - une gamine - la gare - Magali garnit le sapin. - un loup-garou - un enfant gâté - le garage - elle garde - Gaëtan se régale de gâteaux. - Le garçon s'est égaré dans la forêt. - je regarde - C'est égal. - une égalité - Madagascar - un cigare - la bagarre - les bagages - des longanis - tu m'agaces - le séga

➤ la gomme - Margot rigole. - Le clown est rigolo. - Hugo a mal à la gorge. - le frigo - ma main gauche - une gaufre

➤ la figure - une figurine - des légumes - la virgule - l'accent aigu

➤ Tu goûtes la soupe. - la gousse de haricot - la gourde - la gouache - la goutte d'eau - une gouttière - un égouttoir - la cagoule - le kangourou - Mimi appelle son dragon, dragounet. - un pingouin

➤ Grégoire

➤ une gondole - Il gonfle son ballon. - un dragon - le lagon

➤ tu as grimpé - Il est gros. - Elle est grosse. - la grotte - une grande fille - un grand garçon - la grandeur - Grand-Ma - ma grand-mère - mon grand-père - Il est gras. - Elle est grasse. - graver - je gratte - C'est gratuit. - une grappe - les griffes - un rat gris - une souris grise - la grippe - le tigre - un ogre - malgré - la glace - des glaçons - j'ai glissé - le globe - un igloo - une pagaie

Corrections pour les parents

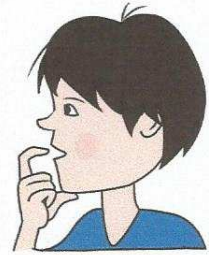


G


g

g

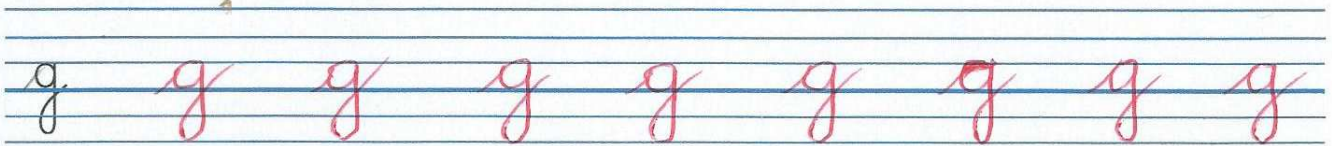
g



1. Je colorie si j'entends g.



2. J'écris la lettre g.



3. J'écris les syllabes.



4. J'écris les mots.

guêpe - gare - vague - figure



une gare

la figure


la vague

une guêpe



Je comprends (1)

Pages 28 à 35



1

Relie chaque phrase à l'image qui correspond.

Kautahuk jette la pagaie à la mer.

Kautahuk revient à l'igloo.

Kautahuk reprend sa pirogue.



2

Complète le texte avec les mots qui conviennent, puis ajoute les signes de ponctuation dans les cadres (aide-toi de ton album).

~~reprendra~~

~~quand~~

~~ensuite~~

~~pagaie~~

~~revenir~~

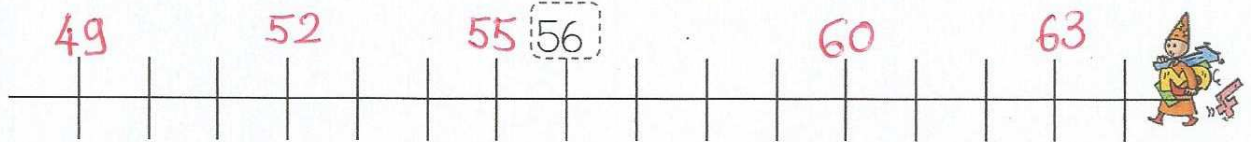
Kautahuk a *ensuite*..... jeté le bout
de *pagaie*..... gravé à la mer ;
il *reprendra*..... sa pirogue pour
revenir.... à l'igloo *quand*.....
la pleine lune apparaîtra ...



Numération

Les nombres de 0 à 69

1 Place les nombres suivants sur la ligne graduée : ~~60~~ - ~~49~~ - ~~55~~ - ~~52~~ - 63



2 Complète uniquement les cases grises.



3 Écris ces nombres en lettres.



36 : trente-six 60 : soixante
 42 : quarante-deux 48 : quarante-huit
 16 : seize 33 : trente-trois
 59 : cinquante-neuf 25 : vingt-cinq

4 Écris ces nombres en chiffres.



vingt-huit : <u>28</u>	dix-neuf : <u>19</u>	treize : <u>13</u>
trente-sept : <u>37</u>	vingt : <u>20</u>	soixante-sept : <u>67</u>
cinquante-et-un : <u>51</u>	quarante-huit : <u>48</u>	soixante : <u>60</u>

Tracés à la règle (1)

Trace les traits à la règle comme Géom.

