

L'école à la maison
CPb
Ecole Raymond Mondon

Programme de travail à la maison pendant la période de confinement

Les liens utiles :

Pour regarder des petites vidéos sur les sons : CANOPE - Les fondamentaux

<https://www.reseau-canope.fr/lesfondamentaux/discipline/langue-francaise/lecture/correspondance-sonconsonne.html>

Pour regarder des petites vidéos : CANOPE - Les fondamentaux

<https://www.reseau-canope.fr/lesfondamentaux/discipline/mathematiques/nombres.html>

Pour s'amuser :

<https://www.hugolescargot.com/coloriages/magique-cp-cours-preparatoire/>

Autres sites :

<http://soutien67.free.fr/>

<https://www.cned.fr/maclassealamaison/>

A la télévision :

La maison Lumni, sur Réunion 1^{ère}, de 9h à 10h

Exercices de lecture et de mathématiques

- Les exercices peuvent se faire à l'oral en montrant la bonne réponse ou en recopiant certains exercices si impossibilité d'imprimer.

Jour 3

Rituel : -La date d'aujourd'hui (Repérer le jour sur un calendrier, si c'est possible.)

*Quel jour c'était, hier ?

*Quel jour ce sera, demain ?

-Lecture des prénoms, cahier vert page 1

Lecture : Révision

-Cahier vert, Le message de l'esquimo : relire la page 45

-Cahier vert, le son [f], le groupe de lettres **ph** : lire les syllabes et les mots, page 47

*Colorier **pha**, **phe**, **phi**, **pho**, puis entourer les syllabes si votre enfant ne l'a pas déjà fait (Voir la feuille destinée aux parents à la fin de ce document).

-Exercices de lecture, le son [f] : Travail accompagné

Écriture

-Cahier bleu : le groupe de lettres **ph**

jeudi, 26 mars 2020

écriture

ph ph ph ph ph ph

le phoque

Sur un bout de rame, le petit esquimo a gravé un phoque.

Mathématiques : Révision (Votre enfant peut s'aider de son cahier jaune s'il a des difficultés.)

-Lire les nombres de 0 à 69 en utilisant le tableau de nombres

-Cahier jaune : Les nombres de 0 à 20 avec + : Mémoriser les doubles (calculs coloriés en rouge)

-Cahier bleu :

1-Écris de mémoire, la comptine des nombres de 1 à 20.

1 - 2 - 3 - 4 - 5 - 6 - 7 - 8 - 9 - 10 - 11 - 12 - 13 - 14 - 15 - 16 - 17 - 18 - 19 - 20

2-Écris de mémoire, la table des doubles.

1 + 1 = 2

3-Dessine comme Picbille.

10 20 30 40 50 60

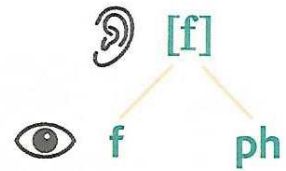
--	--

Poésie : Revoir toutes les poésies étudiées

Le tableau de nombres

0	1	2	3	4	5	6	7	8	9
10	11	12	13	14	15	16	17	18	19
20	21	22	23	24	25	26	27	28	29
30	31	32	33	34	35	36	37	38	39
40	41	42	43	44	45	46	47	48	49
50	51	52	53	54	55	56	57	58	59
60	61	62	63	64	65	66	67	68	69
70	71	72	73	74	75	76	77	78	79
80	81	82	83	84	85	86	87	88	89
90	91	92	93	94	95	96	97	98	99
100	101	102	103	104	105	106	107	108	109




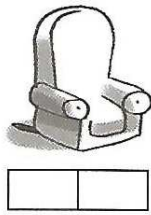

J'étudie le son [f]



1 Colorie selon le code : fu, pho.

fu pho fa phi fi ju dro fu ba pho cru fu pho tro phu

2 Entoure le dessin si tu entends [f]. Mets une croix où tu entends [f].




3 Complète les mots avec : four, fu, fa.



la rine



la mée



une mi

4 Écris les mots à l'aide des syllabes.

ra

ca

fe



la

re

pha



un

5 Écriture inventée Écris ce que tu vois.



.....

.....



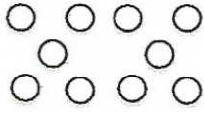
Numération

Les nombres de 0 à 19

1 Colorie le bon nombre de dizaines et le bon nombre d'unités.


14

10




12

10




16

10



18

10



2 Dessine le bon nombre de dizaines et d'unités.

13



18

15


3 Compte les dizaines et les unités




10



10



10



10



4 Complète ces égalités.

16 = 10 + _____

13 = _____ + _____

12 = _____ + 2

11 = _____ + _____

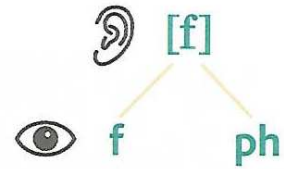
15 = 10 + _____

14 = _____ + _____

19 = 10 + _____

17 = _____ + _____

J'étudie le son [f]



1 Colorie selon le code : fu , pho .

fu pho fa phi fi ju dro fu ba pho cru fu pho tro phu

2 Entoure le dessin si tu entends [f]. Mets une croix où tu entends [f].

nénuphar

3 Complète les mots avec : four, fu, fa.

la *fa* rine | la *fu* mée | une *four* mi

4 Écris les mots à l'aide des syllabes.

ra ca fe | re pha

la *ca* ra fe . | un *pha* re .

5 Écriture inventée

Écris ce que tu vois. (*écrire une phrase avec les mots : girafe - photo*)



une girafe - une photo

ph

ph

un phoque

un phoque



pha

pha

phe

phe

phi

phi

phy

phy

pho

pho

➤ un phare - la pharmacie - un némophar - L'alphabet a 26 lettres.

➤ le photographe - une catastrophe - Il n'a plus de papa ni de maman : c'est un orphelin. - Elle n'a plus de père ni de mère : c'est une orpheline. - un paragraphe - Pour bien écrire les mots, j'apprends l'orthographe. - l'apostrophe

➤ Philippe photographie ses amis. - Lophie - une radiographie - la dauphine

➤ le phoque - la photocopie - Le photographe fait des photos. - une photographie - le téléphone - le saxophone

➤ A l'école, je lis et j'écris des phrases. - un éléphant - un dauphin



Table des doubles

1	+	1	=	2
2	+	2	=	4
3	+	3	=	6
4	+	4	=	8
5	+	5	=	10
6	+	6	=	12
7	+	7	=	14
8	+	8	=	16
9	+	9	=	18
10	+	10	=	20


Numération



Les nombres de 0 à 19

1 Colorie le bon nombre de dizaines et le bon nombre d'unités.

14	10		12	10	
16	10		18	10	



2 Dessine le bon nombre de dizaines et d'unités.

13		18		15	
----	--	----	--	----	--

3 Compte les dizaines et les unités

16	10		19	10	
11	10		13	10	



4 Complète ces égalités.

$$16 = 10 + \underline{6}$$

$$13 = \underline{10} + \underline{3}$$

$$12 = \underline{10} + 2$$

$$11 = \underline{10} + \underline{1}$$

$$15 = 10 + \underline{5}$$

$$14 = \underline{10} + \underline{4}$$

$$19 = 10 + \underline{9}$$

$$17 = \underline{10} + \underline{7}$$

