

**L'école à la maison**  
CPb  
Ecole Raymond Mondon

Programme de travail à la maison pendant la période de confinement

Les liens utiles :

*Pour regarder des petites vidéos sur les sons : CANOPE - Les fondamentaux*

<https://www.reseau-canope.fr/lesfondamentaux/discipline/langue-francaise/lecture/correspondance-sonconsonne.html>

*Pour regarder des petites vidéos : CANOPE - Les fondamentaux*

<https://www.reseau-canope.fr/lesfondamentaux/discipline/mathematiques/nombres.html>

Autres sites :

Ma classe à la maison CNED

Soutien 67

**Exercices de lecture et de mathématiques**

*- Les exercices peuvent se faire à l'oral en montrant la bonne réponse ou en recopiant certains exercices si impossibilité d'imprimer.*

## Jour 2

Rituel : -La date d'aujourd'hui (Repérer le jour sur un calendrier, si c'est possible.)

\*Quel jour c'était, hier ?

\*Quel jour ce sera, demain ?

-Lecture des prénoms, cahier vert page 1

### Lecture : Révision

-Cahier vert, Le message de l'esquimo : relire la page 44

-Cahier vert, le son [f] : lire les syllabes et les mots, page 46

-Exercices de compréhension : Travail accompagné

\*Les exercices peuvent se faire à l'oral en montrant la bonne réponse ou en recopiant certains exercices si impossibilité d'imprimer.

### Dictée

-Cahier bleu : la lettre f

mardi, 24 mars 2020

dictée

fa fo fi fu fui fe - fou

la farine - une fille - la fumée - une carafe - des fourmis

La petite souris a fui dans le fossé.

Mathématiques : Révision (Votre enfant peut s'aider de son cahier jaune s'il a des difficultés.)

-Lire les nombres de 0 à 69 en utilisant le tableau de nombres

-Cahier bleu :

1-Dictée de nombres

30 13 16 60 20 12 15 50 40 14

2-Écris en lettres :

10 : dix

20 :

40 :

60 :

30 :

50 :

3-Dessine comme Patti. (Quand tu as 10 doigts, tu entoures.)

10



20

30

40

50

60

## Le tableau de nombres

0	1	2	3	4	5	6	7	8	9
10	11	12	13	14	15	16	17	18	19
20	21	22	23	24	25	26	27	28	29
30	31	32	33	34	35	36	37	38	39
40	41	42	43	44	45	46	47	48	49
50	51	52	53	54	55	56	57	58	59
60	61	62	63	64	65	66	67	68	69
70	71	72	73	74	75	76	77	78	79
80	81	82	83	84	85	86	87	88	89
90	91	92	93	94	95	96	97	98	99
100	101	102	103	104	105	106	107	108	109

Date \_\_\_\_\_

Nom \_\_\_\_\_

Le message de l'Eskimo



## Je découvre et je comprends (1)

1

Lis le nom du personnage et dessine-le.

Grand-Ma

Kautahuk

Le caribou

2

Numérote les phrases dans l'ordre de l'histoire.

☐

Grand-Ma pense souvent à son fils bien-aimé, Kautahuk, qui est parti depuis longtemps.

☐

L'hiver approche.

☐

Où est-il maintenant ?

☐

On ne voit plus l'herbe des caribous.

3

Entoure le prénom du héros de l'histoire.

PATATRUK

*Koala*

TAKAUTA

KOALA

*Patatrak*

Takauta

Kautahuk

KAUTAHUK

Koala

*Takauta*

Patatrak

*Kautahuk*





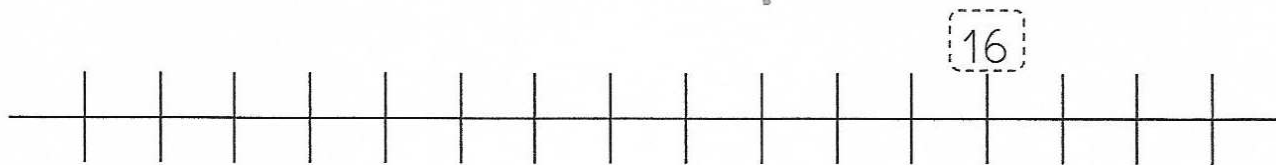
# Numération

Fiche 1

Les nombres de 0 à 19

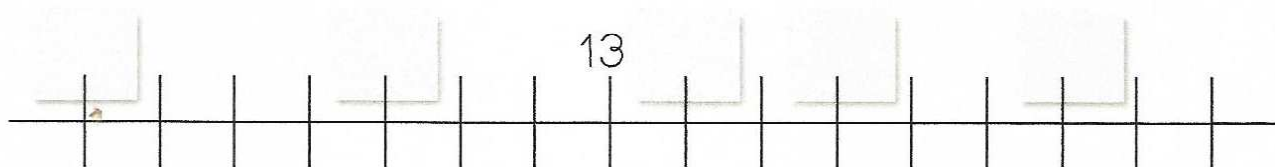
1

Place les nombres suivants sur la ligne graduée : 13 - 19 - 15 - 10 - 7



2

Complète uniquement les cases grises.



3

Écris ces nombres en lettres.



16 : \_\_\_\_\_ 12 : \_\_\_\_\_

10 : \_\_\_\_\_ 7 : \_\_\_\_\_

13 : \_\_\_\_\_ 11 : \_\_\_\_\_

18 : \_\_\_\_\_ 15 : \_\_\_\_\_

4

Écris ces nombres en chiffres.

quatorze : \_\_\_\_\_

dix-sept : \_\_\_\_\_

onze : \_\_\_\_\_

dix-neuf : \_\_\_\_\_

huit : \_\_\_\_\_

dix-huit : \_\_\_\_\_

treize : \_\_\_\_\_

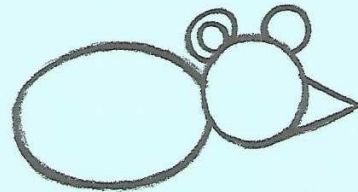

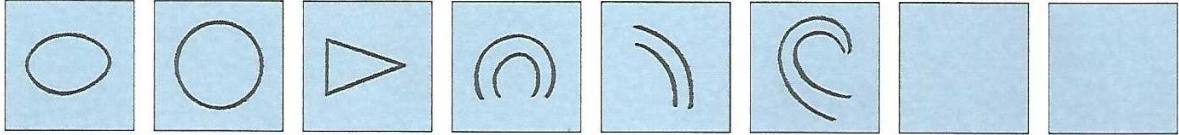
douze : \_\_\_\_\_

quinze : \_\_\_\_\_




Arts visuels : Je dessine les animaux, avec des formes.

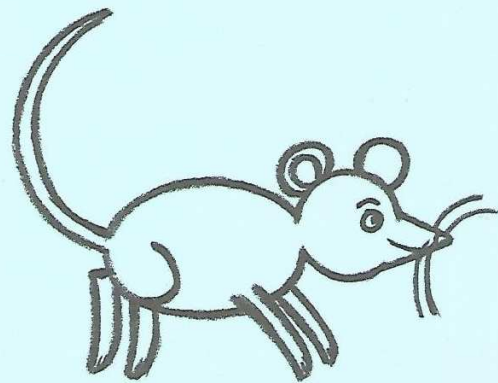
V O C A B U L A I R E D E F O R M E S



À petits pas,




elle trotte...



en grignotant.



# La Souris





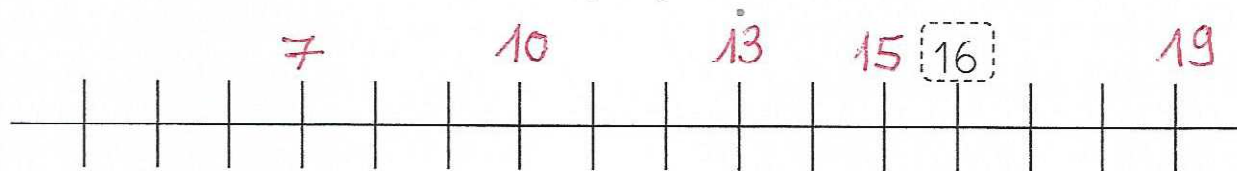
# Numération

Fiche 1

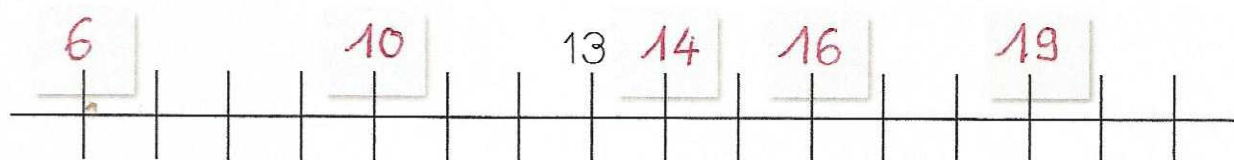
Les nombres de 0 à 19

(Corrections pour les parents)

1 Place les nombres suivants sur la ligne graduée : ~~13~~ - ~~19~~ - ~~15~~ - ~~10~~ - 7



2 Complète uniquement les cases grises.



3 Écris ces nombres en lettres.



16 : seize

12 : douze

10 : dix

7 : sept

13 : treize

11 : onze

18 : dix-huit

15 : quinze

4 Écris ces nombres en chiffres.

quatorze : 14

dix-sept : 17

onze : 11

dix-neuf : 19

huit : 8

dix-huit : 18

treize : 13

douze : 12

quinze : 15







# Corrections pour les parents

## Je découvre et je comprends (1)

1

Lis le nom du personnage et dessine-le.

Grand-Ma

Kautahuk

Le caribou



2

Numérote les phrases dans l'ordre de l'histoire.

...3... Grand-Ma pense souvent à son fils bien-aimé, Kautahuk, qui est parti depuis longtemps.

...1... L'hiver approche.

...4... Où est-il maintenant ?

...2... On ne voit plus l'herbe des caribous.

3

Entoure le prénom du héros de l'histoire.

PATATRUK

Koala

TAKAUTA

KOALA

Patatruk

Takauta

Kautahuk

KAUTAHUK

Koala

Takauta

Patatruk

Kautahuk

