

Vendredi 27 mars


MATIN :

Rituel : Réponds aux questions.

- Quel jour c'est aujourd'hui?
- Quel jour c'était hier?
- Quel jour ce sera demain?

Français

Activité 1. exercices



1 **Colorie** la syllabe que tu entends dans chaque mot .

	be	bè	bé		ba	da	la
	ba	bo	do		du	pu	bu

2 **Dis** les sons et **entoure** le bon dessin .

			→		
			→		

3 **Ecris** les mots illustrés avec les syllabes données.

bo	ba	na	ob	o	ne	no
----	----	----	----	---	----	----


• Il avale une



• Elle marche comme un



t.



Détente



Activité 2. Exercice “les mots cachés” (horizontalement, verticalement, en diagonale)

Voici la liste des mots à retrouver dans la grille.


babine	banane	barbe
botte	bête	cabine
mobile	lavabo	robe

B	C	B	A	R	B	E	Z
A	S	A	T	J	O	V	C
N	Z	B	B	M	L	B	U
A	O	I	O	I	P	E	E
N	O	N	P	T	N	T	G
E	Q	E	W	S	T	E	Y
M	O	B	I	L	E	E	J
H	F	L	A	V	A	B	O

APRÈS-MIDI :

Mathématiques - Les décompositions de 6


Activité 1.

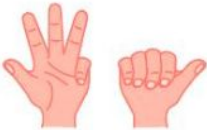
Matériel	Consignes	Précisions ou réponses attendues
Petits objets	Fais une collection de 6 objets	
	Cherche toutes les décompositions possibles du nombre 6	<i>L'enfant doit séparer les 6 objets en deux groupes différents.</i>
<u>CPa</u> : cahier du soir crayon à papier <u>CP/CE1</u> : cahier de devoirs et crayon de papier	Dessine les différentes décompositions sur ton cahier	 <p><i>Exemple</i></p>
	Trouve les additions qui correspondent à chaque dessin	
<u>CPa</u> : cahier marron <u>CP/CE1</u> : cahier rouge	Vérifie dans la maison des nombres si tu as trouvé toutes les décompositions possibles	

Pour ce qui le souhaite, vous pouvez chercher des décompositions du nombre 6 en trois ou quatre groupes.

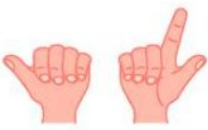
Exemples : $3 + 2 + 1 = 6$
 $2 + 2 + 2 = 6 \dots$

Activité 2. Les additions


 **Complète.**




..... + =




..... + =




..... + =


 **Complète.**



..... + =



..... + =



..... + + =

Activité 3 . Relie les points de 1 à 30 au crayon à papier.



Arts plastiques : Dessine la souris en suivant les étapes puis dessine le décor.

