

Jeudi 4 juin

Bonjour les enfants,

Commençons par de belles photos de l'anniversaire de Sébastien qui a fêté ses 7 ans le week-end dernier : **Joyeux anniversaire Sébastien !**





## Rituels (15 min)

- Dis quel temps il fait (temps ensoleillé, nuageux, pluvieux..).
- Dis quel jour nous étions *hier*, quel jour nous sommes *aujourd'hui* et quel jour nous serons *demain*.
- Fais la croix du jour (en rouge) sur la fiche du mois.
- Corrige les exercices de mardi.
- Ecris la date dans ton cahier.

Corrigés des exercices

## Lecture

Ex.1 : faux-faux-vrai

Ex.2 : A la naissance, la mère doit remonter son baleineau à la surface pour qu'il respire.

Ex 11 :

Un dîner-**demain-un train-un domino**-la **main-une lapine**

**Une minute-le boudin-un poulain-un dindon-un sapin**

## Calcul

$$13-3=10. \quad 25-2=23 \quad 36-1=$$

## Problèmes(mini fichier mhm 1)

15. Tu pouvais dessiner 1 dizaine et 7 unités et barrer 5 dans les unités.

Ou  $17-5=12$

Elle va ranger 12 gobelets

16.Tu pouvais dessiner 12 +12+6 fleurs et les compter

Ou  $12+12+6=30$

Il y a 30 fleurs en tout.

.....

## Lecture -compréhension

1/Observation des pages 85-86-87 , livre fabulire.

Posez les questions sur les p86-87 ,répondre à l'oral.

« Est-ce le même personnage ? Qui est-il ? Que fait-il ? »

2/ Lisez la page 86 à votre enfant

Questions, répondre à l'oral « Quand et où se passe cette histoire ? Quels sont les personnages principaux ? Que font-ils ? »

3/ Votre enfant lit le début de la page 87 jusqu'à « déjà ».

Lisez-lui la suite de la page.

4/ Cahier d' Exercices Fabulire

- Ex1p 66. (1<sup>ère</sup> partie une haltère)Même démarche que d'habitude .


**Correction immédiate :vrai-faux-faux-faux**

- Ex 4 p.67 Entoure :

1/ ville 2/ guerre. 3/vaincre. 4/combat

## Écriture

Ecrivez le modèle de la phrase dans le cahier de l'écrivain.  
L'enfant écrit une fois la phrase.



## Mathématiques

### Numération

1/Découverte des nombres de 80 à 99.  
Regarde les 2 vidéos

<https://www.youtube.com/watch?v=UGKSnvAchgY>

<https://www.youtube.com/watch?v=Te3Zrv0ZEEc>

2/ Ecris en chiffres les nombres 80 à 99 dans ton cahier.

### Calcul

Même démarche que mardi ou tu peux essayer de ne pas dessiner et utiliser la bande numérique. Tu mets ton doigt sur 24 et tu recules de 2 cases.







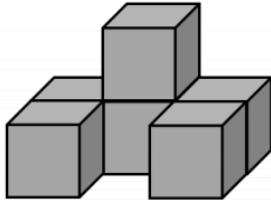

Corrigez.

$$24-2=2$$

$$17-5=12$$

$$45-4=41$$

## Boîte à énigmes

	<b>La boîte à énigmes ★</b>	<b>1</b>		<b>La boîte à énigmes ★</b>	<b>2</b>
 <p><b>A</b> – Combien d’argent y a-t-il dans la poche ?  <b>B</b> – Il a payé un livre avec 50€. Dans sa poche, c’est la monnaie qui reste. Combien a coûté le livre ?</p>			 <p><b>A</b> – Combien de pièces manque-t-il à ce puzzle ?  <b>B</b> - Combien y a-t-il de pièces au total dans ce puzzle ?</p>		
	<b>La boîte à énigmes ★</b>	<b>3</b>		<b>La boîte à énigmes ★</b>	<b>4</b>
 <p><b>A</b> - Combien y a-t-il de cubes ?  <b>B</b>- Combien faut-il de cubes pour faire un bloc de trois cubes de long, deux cubes de large et deux cubes de hauteur ?</p>			 <p><b>A</b> – Si je coupe les tomates en deux, combien j’aurai de morceaux de tomates ?  <b>B</b> – Si je coupe les tomates en quatre, combien j’aurai de morceaux de tomates ?</p>		

©Méthode Hauricque

Essaie de résoudre une de ces énigmes et écris les réponses dans ton cahier

## Lecture

Découverte du son (è)

1/Regarde la vidéo

<https://lesfondamentaux.reseau-canope.fr/discipline/langue-francaise/lecture/correspondance-sonvoyelle/decouvrir-le-son-603-et-ses-graphies-12.html>

2/Comment fait-on le son (è) ?

[ È ] Langue en avant / bouche ouverte



### 3/Exercices

#### Cahier d'exercices Fabulire

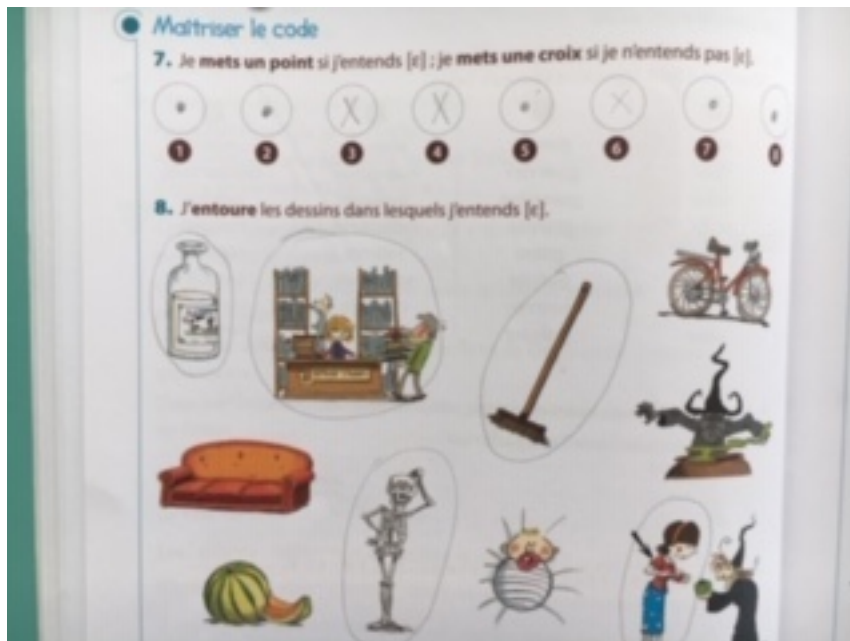
- Ex.7 p.68

Attention de ne pas confondre les sons (è) et (é).

1/ peigne. 2/ craie. 3/ chanter. 4/ cahier. 5/ bonnet. 6/ vélo.  
7/ chaussette. 8/ treize

- Ex. 8 p. 68

#### Correction



Pense à la poésie et au bricolage de la fête des mères...

Tu as fini ton travail.

A demain

Maîtresse