


Mardi 26 mai

Bonjour les enfants,
Rituels (15 min)

- Dis quel temps il fait (temps ensoleillé, nuageux, pluvieux...).
- Dis quel jour nous étions *hier*, quel jour nous sommes *aujourd'hui* et quel jour nous serons *demain*.
- Fais la croix du jour (en rouge) sur la fiche du mois
- Corrige les exercices d'hier.
- Ecris la date dans ton cahier.

.....
Corrigés des exercices



Lecture

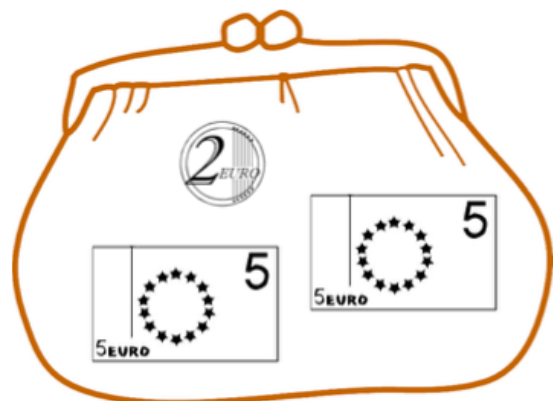
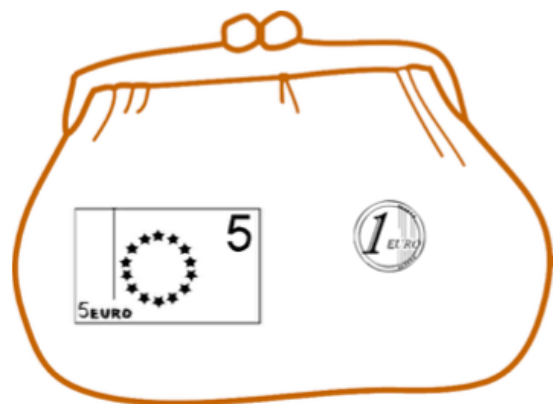
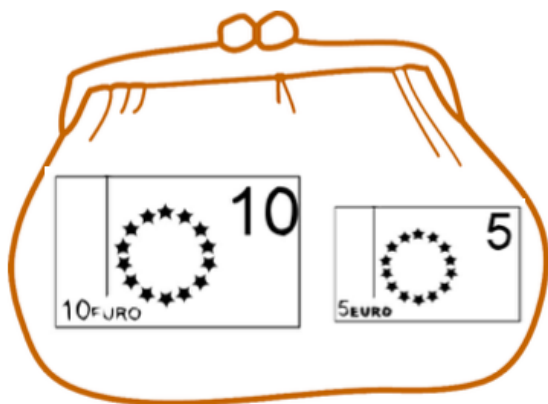

Evaluation de lecture. (voir Pièce jointe) 30 à 40 min

Laissez le temps nécessaire à votre enfant.

Mathématiques

La monnaie

Mystère sur le marché - série 4 : les fournitures scolaires





RELAXATION avec tom le chat

<https://safeyoutube.net/w/s3yG>


Mesure : lecture de l'heure

1/Regarde la vidéo

<https://www.youtube.com/watch?v=xijg0TEncIY>

2/ Si tu peux imprimer, fabrique ton horloge (voir pièce jointe)

3/ Fais les exercices 1, 2, 3 « Horodator » dans le Mini-fichier Mhm.



Écriture

Parents, reproduisez le modèle suivant dans le cahier bleu de l'écrivain.

Attention les enfants, il va falloir écrire petit. Écrivez au stylo.

Observe et continue.

A handwriting practice grid consisting of 10 columns and 4 rows of blue lines. A vertical orange line is on the far left. The grid contains the following cursive text:

o	o	o								o
usé	usé									usé
aise	aise									aise

Tu as fini ton travail.

A jeudi !

Maîtresse