


Bonjour !

\* vocabulaire

**Un médaillon**

Un médaillon est un bijou en forme de petite boîte dans lequel on peut mettre un souvenir.



J'Y AI MIS MA PREMIÈRE DENT !

Comment appelle-t-on la pièce de métal que l'on donne au gagnant d'une épreuve sportive ?

28  
avril  
Sainte Valérie

Une médaille.



Ou .....



Un médaillon de foie gras !

\* lecture :

Tu as appris beaucoup de choses sur le loup. Voici des informations sur les espèces de loup . Lis tout ce que tu peux !

**DIFFÉRENTES ESPÈCES DE LOUP**

Le loup fait partie de la famille des canidés comme le chien. Son pelage peut être, gris, brun, blanc ou noir.



Loup du Canada



Loup arctique



Loup gris



Loup de Mongolie



Loup noir du Canada

Regarde aussi où vit le loup dans le monde .....(parties jaunes)

## LE LOUP DANS LE MONDE ACTUELLEMENT

Le loup vit dans certains pays d'Europe mais aussi en Amérique du Nord et en Asie.



On va découvrir maintenant un autre animal du grand nord : l'ours.  
Ouvre ton livre aux pages 66 et 67. regarde bien les photos et essaie de lire le texte vert silencieusement.


Remarque que le mot « banquise » est suivi de \* → en bas de la page, ce mot est expliqué. Lis ce qu'il veut dire.  
Comprends bien aussi le mot « solitaire » .

Ensuite, réponds aux questions : vrai, faux, ?

- a) L'ours est un mammifère.
- b) L'ours polaire vit sur la banquise.
- c) L'ours, comme le loup, vit en meute.
- d) Le grizzli vit dans les montagnes du Grand Nord .


\* écris devant les numéros : un grizzli, un ours polaire.

On peut aussi écrire « grizzly »



\* lecture code

Lis les mots 1 p 68 , puis ne lis que les syllabes grises . On entend [s]... par contre on peut voir .....



\* entraîne-toi à bien entendre le son [s] :

**Montre si tu entends [s].**



Lis la syllabe, puis la ligne de mots !

sa	salade	savon	sabots	salopette
si	sifflet	sirène	sirop	signer
so	soleil	sonnette	sommeil	soda
as	aspirateur	aspirer	as	asperge

Parmi les mots que tu as lus, certains sont illustrés... Retrouve-les !!!!!




1



2




3



une \_\_\_\_\_


•••••



un \_\_\_\_\_


•••••

[s] → s



un \_\_\_\_\_

•••••



du \_\_\_\_\_

•••••

**\* maths**

8+6 = 14

$$\begin{array}{r} 48 \\ + 36 \\ \hline \end{array}$$

Nouvelle dizaine = retenue

$$\begin{array}{r} \textcircled{1} \\ 48 \\ + 36 \\ \hline 4 \end{array}$$

$$\begin{array}{r} \textcircled{1} \\ 48 \\ + 36 \\ \hline 84 \end{array}$$

**à toi !!!!**

aligne bien les unités et les dizaines = 1 chiffre par carreau

4	8
+ 4	1




○



1	5
+ 4	5







○

3	9
+ 1	2

\* Souviens-toi de la guerre du potager ! Pour repérer des cases dans un quadrillage, tu peux utiliser une lettre et un chiffre :  
Regarde cet exemple :

	A	B	C	D	E	F
1						
2						
3						

 (B;1)  
 (E;2)  
 (E;3)

	A	B	C	D	E	F
1						
2						
3						
4						
5						
6						

à toi de coder les cases des images suivantes :



\* Calcul

Tu dois faire 15 ! Il y a 3 façons différentes de le faire ... une boule ne sert qu'une fois mais tu peux utiliser plusieurs boules !!!!



\* problème :

Si tu as trois dés à la maison, utilise-les , ça va t'aider !!!

Regarde dans tes boîtes de jeux de société !

A – Peut-on faire 19 avec 3 dés ?

B – Comment faire 14 avec 3 dés si l'un d'eux marque 3 ?





\* écriture

Entraîne-toi à écrire le mot « grizzly »

un grizzly

Bravo ! Tu as terminé !!!