

Lundi 27 avril

Bonjour les enfants,

J'espère que vous allez bien. Nous démarrons notre dernière semaine d'école à la maison et après ce sera les vacances.

Bon courage pour cette dernière semaine !

### Rituels (15 min)

- Dis quel temps il fait (temps ensoleillé, nuageux, pluvieux...).
- Dis quel jour nous étions *hier*, quel jour nous sommes *aujourd'hui* et quel jour nous serons *demain*.
- Fais la croix du jour (en rouge) sur la fiche du mois
- Ecris la date dans ton cahier.
- Corrige les exercices de vendredi 24 avril.

### Correction des exercices de Vendredi 24 avril

### Vocabulaire : Les contraires

Monsieur content- Monsieur mécontent

Madame bête- Madame intelligente

Madame énervée- madame calme

### Lecture : le son (k)

1/ Il fallait entourer : casserole-castor-basket

2/ Corde-collier-escargot-coquetier-

Masque-quatre-képi-koala

## Numération

d	u
2	6
4	7
4	6
4	4

---

## Vocabulaire : les contraires

### Jeu : Le mémory

#### Règle du jeu :

Disposez les cartes retournées sur la table. Le premier joueur choisit deux cartes de son choix. Si elles représentent des contraires, le joueur les récupère et rejoue. Sinon, il les repose au même endroit face cachée et c'est le second joueur qui devra trouver un couple de cartes.



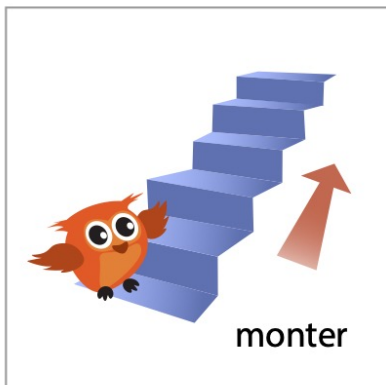

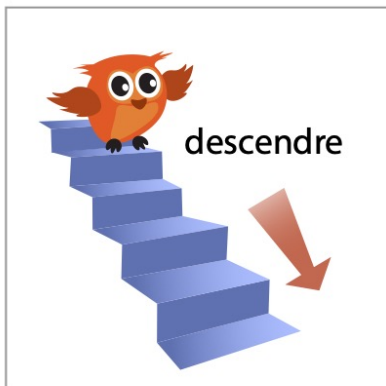

Le but du jeu est de mémoriser l'emplacement des cartes pour pouvoir retourner simultanément des paires de contraires.

Le jeu se termine quand toutes les paires ont été trouvées.

Le joueur qui possède le plus grand nombre de couples aura gagné.

Vous pouvez également jouer seul ; le but est alors de retrouver les couples de cartes le plus rapidement possible.

Si vous ne pouvez pas imprimer, votre enfant lit les contraires puis vous l'interrogez : « Quel est le contraire de... ? »



## Écriture : la lettre q

Regarde la vidéo

[https://www.youtube.com/watch?v=X3f\\_\\_iR3EXI](https://www.youtube.com/watch?v=X3f__iR3EXI)

Fais le geste dans l'espace puis entraîne-toi sur une feuille blanche à écrire la lettre.

Avant de faire la fiche, pense à la tenue du stylo et à ta position.

Si vous ne pouvez pas imprimer, faire 2 lignes de la lettre dans le cahier

CP

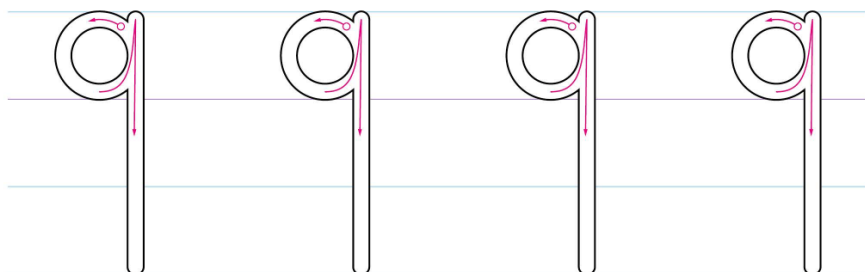
Nom : .....

Date : .....

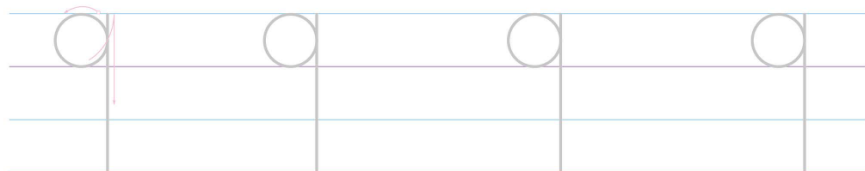
Écriture




Trace le modèle avec un gros feutre.




Trace le modèle avec un feutre fin.



Reproduis le modèle avec un crayon.



Reproduis le modèle avec un stylo.



graphisme-écriture.com

Tous droits réservés.

## Numération

1/ Ecris en lettres les nombres : 17-28-35-43


Aide-toi des leçons 1 et 5 de MHM

## 2/ Le labynombre

Si vous ne pouvez pas imprimer, votre enfant montre le chemin avec son doigt.

### Labynombres Le labyrinthe des nombres


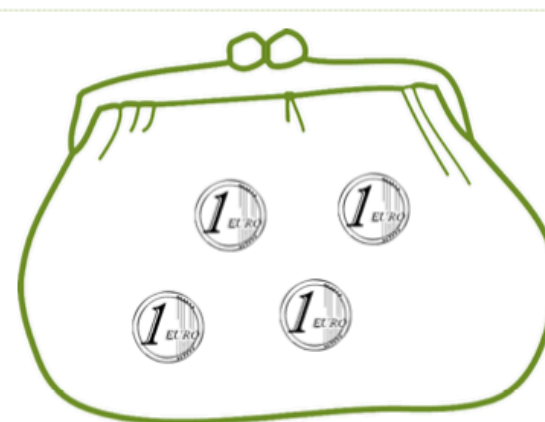
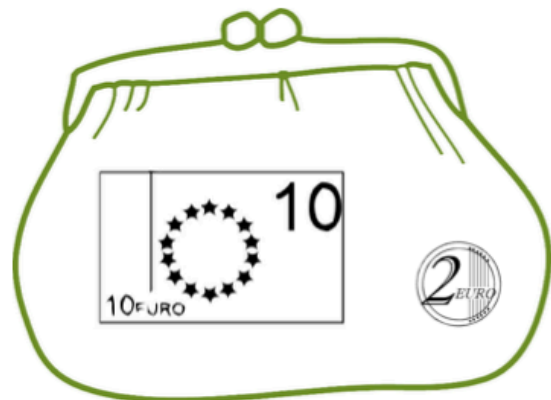
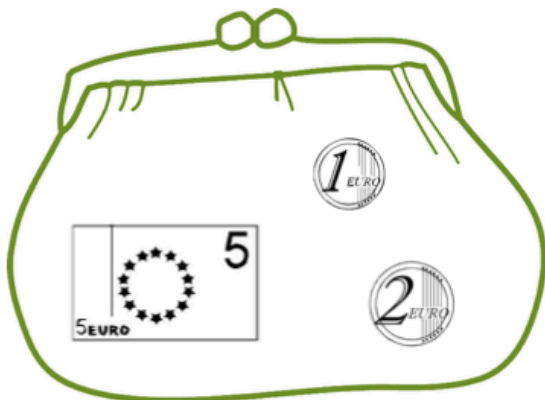
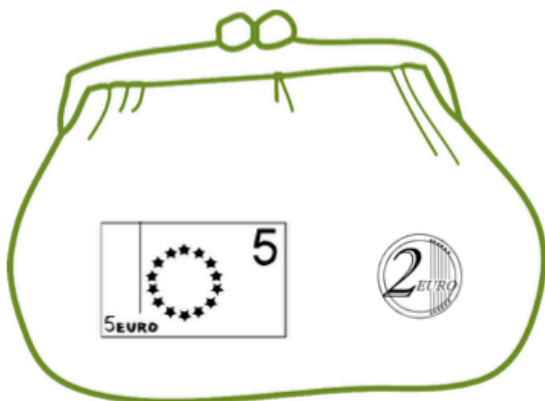
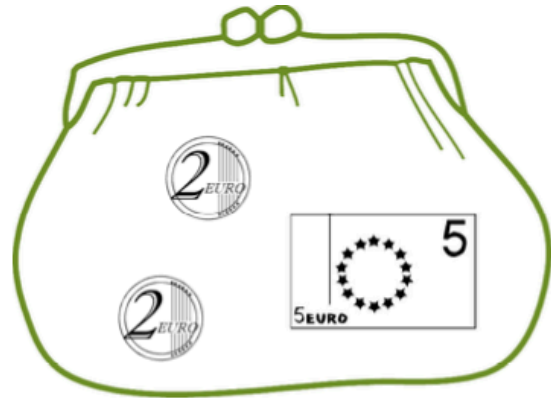
Traverse le labyrinthe en suivant le chemin des nombres de 60 à 79.

60+5	60+10	 Départ	60+4	60+8	60+13	60+18	60+4	60+1	60+1
60+6	60+4	60+0	60+1	60+2	60+3	60+5	60+19	60+5	60+7
60+12	60+4	60+2	60+9	60+1	60+4	60+0	60+4	60+10	60+19
60+11	60+17	60+3	60+1	60+6	60+5	60+2	60+9	60+18	60+3
60+4	60+5	60+15	60+8	60+7	60+11	60+11	60+11	60+15	60+0
60+17	60+8	60+4	60+9	60+5	60+16	60+7	60+5	60+5	60+15
60+2	60+16	60+1	60+10	60+11	60+12	60+17	60+16	60+11	60+19
60+19	60+13	60+10	60+17	60+11	60+13	60+14	60+23	60+24	60+23
60+1	60+1	60+5	60+13	60+9	60+10	60+15	60+16	60+17	60+18
60+14	60+9	60+14	60+7	60+8	60+9	60+8	60+18	60+27	60+19

La monnaie : Les friandises



## Mystère sur le marché - série 3 : les friandises



Quelle friandise, je ne peux pas acheter ?



## Lecture

Découverte du son (z)(prononcez « ze »).

1/Regarde la vidéo :

<https://lesfondamentaux.reseau-canope.fr/discipline/langue-francaise/lecture/correspondance-sonconsonne/decouvrir-le-son-z-et-ses-graphies.html>


Le son (z) peut donc s'écrire avec la lettre **z** mais aussi quelquefois avec la lettre **s** ou **x**.

2/ Lis les syllabes :

za- ze-zi-zo-zu-zou-zoi-zan-zon-zou

## Yoga

Fiche extraite de Pomme d'Api.



C'est bien, tu as fini ton travail.

A demain.

La maîtresse

