

Jeudi 23 avril

Bonjour les enfants,

Voici deux tigres face à face...Impressionnants !



Voici le programme du jour. Faites au mieux.

#### Rituels (15 min)

- Dis quel temps il fait (temps ensoleillé, nuageux, pluvieux...).
- Dis quel jour nous étions *hier*, quel jour nous sommes *aujourd'hui* et quel jour nous serons *demain*.
- Fais la croix du jour (en rouge) sur la fiche du mois
- Ecris la date dans ton cahier.
- Corrige les exercices de mardi 21 avril.

## Correction des exercices de mardi 21 avril

### Vocabulaire

#### Exercice

C'est la queue.

Ce sont les oreilles.

C'est le pelage.

Ce sont les yeux.

C'est la queue.

### Lecture

#### Exercice

Le mâle est plus gros et plus grand que la femelle.

### Numération

1/ 1-2-8-10-11-15

2/ 5-6-10-11-12-13

3/ 6-9-13-14-16

### Problème

Tu pouvais dessiner 2 fois 9 livres

Ou écrire  $9+9= 18$

Réponse : Il a 18 livres.

### Calcul

$10-3= 7$

$9-4= 5$

$6-5=1$

$8-1=7$

$7-3= 4$


## Lecture compréhension

1/Lisez les pages 60 et 61 à votre enfant.


2/Faire l'exercice 2 p.49 du fichier d'exercices Fabulire.

Laissez votre enfant essayer de lire les phrases et aidez-le si besoin car des mots sont encore difficiles à lire : « meute, individus , plusieurs , gibier, déplacent, queue leu leu. »

2. Dans chaque phrase, j'entoure la bonne réponse.

Le loup est un  louveteau.  carnivore. 

Dans une meute, il y a  de deux à huit individus.  plusieurs couples dominants.

Le loup vit  en couple dominant.  en meute. 

Pour se nourrir, le loup attaque  le gros gibier.  ses louveteaux.

Les meutes  se déplacent à la queue leu leu.

Les loups  se déplacent à la queue leu leu.

Exercice 5p.50 du fichier d'exercices Fabulire.(1<sup>ère</sup> phrase seulement)

Je retrouve les mots en les entourant, puis je recopie la phrase.

Lisez les mots à votre enfant pour l'aider, si besoin, mais laissez-le entourer tout seul les mots.

- Le lou ve teu est le pe tit du loup et de la lou ve.

Un peu de relaxation : La petite grenouille

[https://padlet-uploads.storage.googleapis.com/279704468/b592c4d77dde496be62d726399e17d4b/La\\_pe\\_tite\\_grenouille\\_m\\_ditation\\_pour\\_les\\_enfants.mp3](https://padlet-uploads.storage.googleapis.com/279704468/b592c4d77dde496be62d726399e17d4b/La_pe_tite_grenouille_m_ditation_pour_les_enfants.mp3)

## Mathématiques

### Numération

Pour comparer 2 nombres qui ont le même nombre de dizaines, on regarde les unités.

Exemple :  $32 < 38$  car  $2 < 8$

Range les nombres du plus petit au plus grand



24 - 36 - 42 - 48 - 50 - 14

--	--	--	--	--	--



37 - 45 - 49 - 30 - 24 - 44

--	--	--	--	--	--



3 - 46 - 20 - 48 - 33 - 39

--	--	--	--	--	--

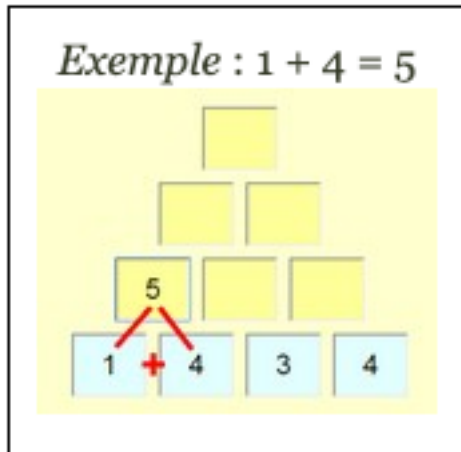


36 - 12 - 47 - 42 - 10 - 40

--	--	--	--	--	--

## Calcul

### 1/ Exercice Pyramide 1



2/Pyramides : faire les 2 premières pyramides en ligne sur le site

[https://www.clicmaclasse.fr/activites/gen\\_pyramide/gen\\_pyramide.php](https://www.clicmaclasse.fr/activites/gen_pyramide/gen_pyramide.php)

Lecture : le son (k)

1/ Lis les syllabes

- cra-cre-cri-cro-cru-crou-croi-cran-cron
- clo-cli-clu-cle-cla-clou-cloi-clan










2/ « Entraîne-toi à lire » 2 p.62 du livre Fabulire

Soulignez les syllabes des mots pour aider à la lecture.

3/ Faire l'exercice 11p.52 du cahier d'exercices Fabulire

Rappelle-toi : un point correspond à une lettre

11. J'écris les mots qui correspondent aux dessins.

[k] → c	[k] → qu	[k] → k
 un .....	 une .....	 un .....
 un .....	 un .....	 un .....
 un .....	 un ..... t	 le ..... tié

Comment bien se laver les mains ?

Regarder la vidéo

<https://positivr.fr/confinement-jamy-de-cest-pas-sorcier-transmet-un-savoir-par-jour/>

Coloriage plaisir de gouzous



Tu as fini ton travail.

A demain

La maîtresse