

Comment faire de la pâte à modeler maison ?

Ingrédients :

1 tasse de **farine**

½ tasse de **sel**

1 cuillère à café **d'huile végétale**


2 cuillères à café de **bicarbonate de soude** ou de **levure chimique**

1 tasse **d'eau chaude**

Les enfants adorent **modeler**, manipuler la pâte, créer des objets, si le [modelage](#) est bon pour leur évolution la **pâte à modeler** n'est pas toujours économique. Voici une recette simple de **pâte à modeler** qui se conserve plus ou moins 1 an dans une boîte à l'abri de l'air.




LA CHENILLE



Je fais 6 boules.



Je les assemble afin de former le corps de la chenille.




Je fais 2 petits boudins et 2 petites boules.



Je les place sur la dernière boule pour former les yeux et les antennes.


LA MAISON



Je forme 4 longs boudins et 2 plus fins.



J'assemble les 4 plus longs boudins afin de former un carré et je réalise le toit avec les 2 plus fins.




Je forme 3 petits boudins, 1 plus grand et une petite boule.



J'assemble les 3 petits boudins pour former la porte. Je place le boudin et la boule sur le toit de la maison pour former la cheminée.


LE CAMION DE POMPIER



Je forme 2 grands boudins, 2 plus petits, 2 grandes boules et une petite.



J'assemble les 2 grands boudins et les 2 petits pour former un rectangle. Je place la boule sur le haut du rectangle pour former le gyrophare et les 2 grosses boules sous le rectangle.



Je forme 2 grands et 3 petits boudins.



J'assemble les boudins pour former une échelle et je la place sur le toit du camion.

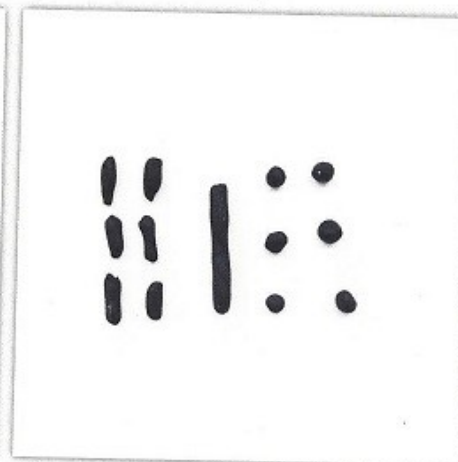
LA COCCINELLE



Je forme 1 grosse boule rouge et 1 plus petite noire.



J'écrase ces 2 boules et je place la boule noire au dessus de la rouge.



Je forme 6 petits boudins noirs, un grand boudin et 6 petites boules.



Je place le boudin sur le corps de la coccinelle en son milieu, les petites boules de part et d'autre. Je place les petits boudins autour du corps de la coccinelle pour former les pattes.