



MATINEE

1) Math découverte : lire l'heure.

Nous allons travailler sur les heures. En ce1, on doit savoir lire les heures, les demi-heures et les quarts d'heure.

Apprendre à lire l'heure est un travail difficile, c'est pourquoi on s'entraînera souvent.

Vous avez tous sur les téléphones portables des applications avec des horloges et des aiguilles. Il faut absolument pour bien comprendre la technique, apprendre à lire l'heure avec des horloges et des aiguilles.

L'idéal est de fabriquer une horloge. Je vous ai mis un, à télécharger, imprimer et fabriquer si vous voulez.

Observez une horloge pendant un moment. Regarder comment avance la petite aiguille et la grande.

Regarde la vidéo en cliquant dessus (ctrl + clic) : <https://www.lumni.fr/video/savoir-lire-l-heure-sid-le-petit-scientifique>

Leçon à lire

Quelle heure est-il ?

La **petite aiguille** indique **les heures**.

Dans une journée, il y a **24 h**.

Sur l'horloge, les chiffres ne vont que jusqu'à 12.

La petite aiguille va d'abord faire un tour du cadran complet pour les heures de la matinée (de minuit à midi : 0, 1, 2, 3, 4, 5, 6, 7, 8, 9, 10, 11, 12)

puis un second tour du cadran complet pour les heures de l'après midi : (de midi à minuit : 1h de l'après midi, 2h de l'après midi.....minuit).

En un jour, la petite aiguille fait 2 fois le tour complet du cadran de l'horloge.

La grande aiguille indique **les minutes** : elle tourne plus rapidement que la petite aiguille.

Lorsqu'elle fait **un tour complet**, il s'est écoulé **1 h**.

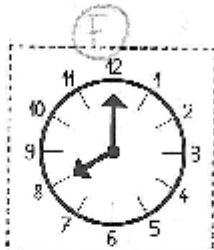
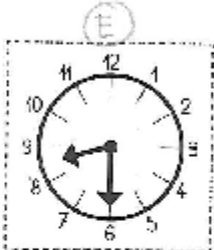
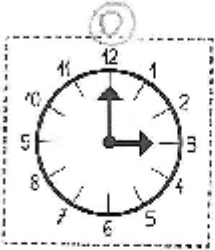
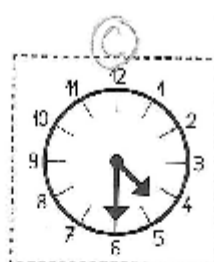
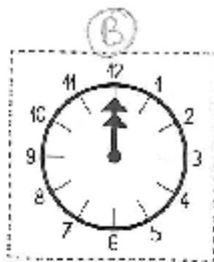
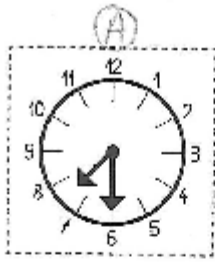
Lorsqu'elle fait **la moitié d'un tour**, il s'est écoulé la moitié d'une heure, donc une **demi-heure**.

Associe une horloge (A, B, C, D, E ou F) à son étiquette heure.

Exemple : horloge A = Il est 12 heures (c'est faux....)

Attention aux pièges !

Les étiquettes « horloges » et « horaires »



Il est 12 heures.

Il est 4 heures et demie.

Il est 8 heures et demie.

Il est trois heures.

Il est 8 heures.

Il est midi.

Il est 7 heures et demie.

Il est 6 heures.

2) Lecture et compréhension :

Cléo n° 23 et 24 p 13. Lis les textes et réponds aux questions sur ton cahier.

23

date :

Des bruits inquiétants provenaient de la pièce à côté.
Léo regrettait vraiment de ne pas avoir écouté sa maman,
mais il était trop tard...
« Tu verras, il va te l'arracher avec une énorme pince »,
lui avait dit sa grande sœur pour lui faire peur...
Léo n'était vraiment pas rassuré...



• Où est Léo? »

24

date :

Elle glissa un joli coquillage dans ses longs cheveux blonds
et plongea. Ses écailles brillèrent au soleil une dernière fois
avant de disparaître à tout jamais dans les profondeurs.



• De qui parle ce texte? »

3) Ecriture : les mots invariables

Recopier la liste des mots commençant par « d, e, f, g, i » des mots invariables dans son cahier et les apprendre comme une dictée !

Il y en a 9 : encore, ensuite, enfin, entre, et, fois, hier, ici, il y a.

! Rappel : on apprend l'orthographe des mots en les écrivant plusieurs fois et en épelant les lettres du mot. Ex : alors.....A.L.O.R.S

APRES MIDI

1) La monnaie

Il faut manipuler des pièces de monnaie. En particulier les centimes.

J'ai mis en document à télécharger une planche de pièce pour ceux qui veulent les imprimer et découper. L'idéal c'est de manipuler des vraies pièces !

A revoir, la vidéo...

<https://lesfondamentaux.reseau-canope.fr/discipline/mathematiques/grandeurs-et-mesures/la-monnaie/les-centimes-deuro-entiers-23.html>

Les exercices sont à faire dans le cahier.

1 € = 100 c



Mesure - CE1

La monnaie : euros et centimes

Fiche n°1

1 Dessine la somme de 1€.

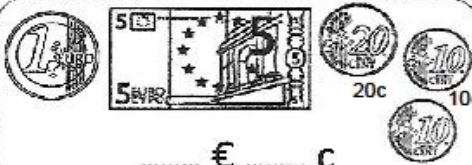
Avec des pièces de  : 10 centimes


Avec des pièces de  : 20 centimes


2 Complète (fais des paquets de 1€ quand tu peux) :


..... € c


..... € c


..... € c


..... € c


..... € c


..... € c

www.l'interim.fr

2) Vocabulaire : l'ordre alphabétique

Voir leçon dans le cahier rouge si besoin.

Sur ton cahier, recopie les listes de mots dans l'ordre alphabétique.

Liste 1 : tulipe – iris – anémone – jonquille

Liste 2 : pantalon – veste – robe – costume – jupe

Liste 3 : aujourd'hui – demain – hier – bientôt – maintenant

Liste 4 : grammaire – genou – galop – gorille

Liste 5 : famille – face – faucon – fantôme