



LIVRE À COMPTER À FABRIQUER AVEC VOTRE ENFANT




Facile à réaliser avec des feuilles de papier A4 pliées en 2.


Un côté est consacré aux constellations chiffres, dé et doigts (il suffit de contourner le nombre de doigts de votre enfant) pour représenter le nombre.

De l'autre côté votre enfant compte les objets identiques dans des publicités
Vous les découpez avec lui
et il suffit qu'il colle la quantité correspondante.



PETITE SECTION
DE 1 À 3


MOYENNE SECTION
DE 1 à 5






2



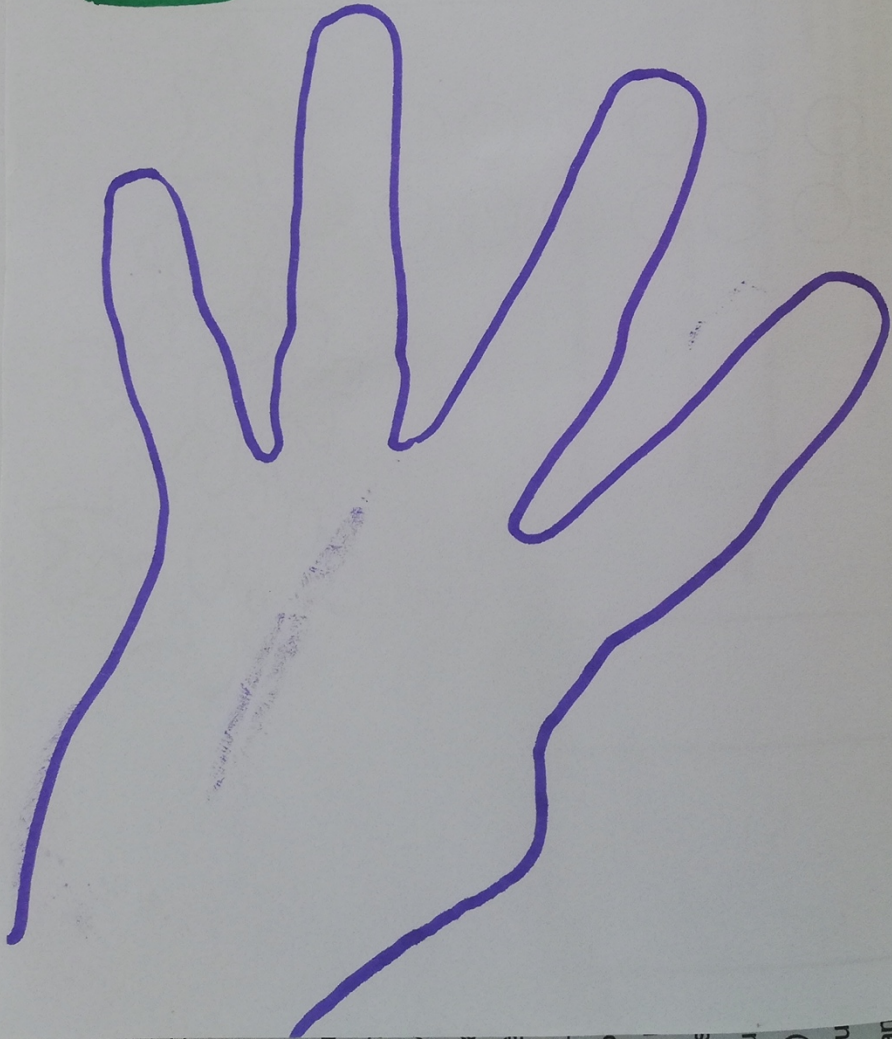



3





4





5

