





Réalisation du panier (ceux qui ont une boîte de fromage peuvent faire l'autre)
Une feuille de couleur ou un emballage de céréales , purée etc
Plier la feuille pour 2 pour avoir un carré (couper le morceau en plus)



Plier la feuille en 3 dans un sens puis dans l'autre (voir photos)



Découper sur les traits en noir rabattre les 2 morceaux sur la partie du milieu , puis coller
Votre panier est prêt !



Voici celui de maitresse !!

