

### Etape 3: L'assemblage


- Si cela n'est pas déjà fait, marque la fleur la en pliant sur les traits qui séparent les pétales, cela facilitera la manipulation.




- Pour former la fleur, applique de la colle sur toute la surface du pétale où le point est dessiné, puis ramène le pétale de l'autre côté du trou par dessus pour former le cône de la fleur.




- Lorsque toutes les fleurs sont collées, dispose-les comme sur la photo:



- Place de la colle uniquement sur la partie hachurée du pétale (uniquement sur la partie haute), puis place le pétale A sur le pétale A hachuré et le pétale B sur le pétale B hachuré.




- Dispose à nouveau les fleurs de cette façon:




- Sur les fleurs du haut, place de la colle sur les pétales A, B et C au niveau des hachures.


Puis place la fleur du bas sur les fleurs du haut en veillant à ce que le pétale C soit sur le pétale C, le pétale B sur le pétale B et le pétale A sur le pétale A.




- Dispose à nouveau les fleurs de cette façon:




- Place de la colle uniquement sur la partie hachurée du pétale A et C des fleurs du haut. Puis place la fleur du bas sur les fleurs du haut en plaçant le pétale A sur le pétale A. Fait la même chose pour la dernière fleur, en plaçant le pétale B sur le pétale B.



- Dans la carte ouverte, place de la colle sur la partie hachurée du pétale centrale. Place les fleurs par rapport à la ligne centrale de la carte comme sur la photo. Puis ferme la carte et appuie pour bien coller.



- Réouvre la carte et place de la colle sur la partie hachurée du pétale central (le pétale A sur la photo). Puis ferme la carte et appuie pour bien coller.



- Laisse sécher quelques instant. Puis réouvre pour vérifier que tu obtiens ce résultat:



- Si tu le souhaites: tu peux continuer de décorer l'intérieur aux feutres ou aux crayons de couleurs.

**La carte est maintenant terminée, tu pourras l'offrir à ta maman dimanche 7 juin et lui réciter le poème que tu as choisis et appris !**