

# PHONOLOGIE : localiser une syllabe

Prénom:


Je coche la case quand j'entends la syllabe COU : courir couvert couteau couronne  
écouter couper coussin



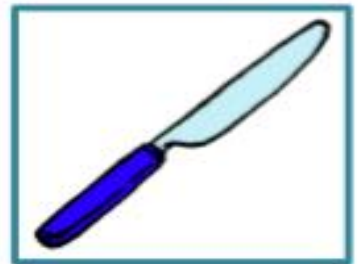
Cherche  
la syllabe



--	--



--	--



--	--



--	--



--	--	--



--	--	--




--	--

## Activité graphique

Prénom:

Date:

Consigne :  Observe le modèle et continue les tracés

**Continue :**

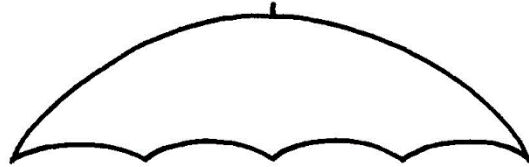
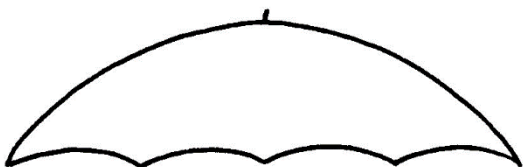
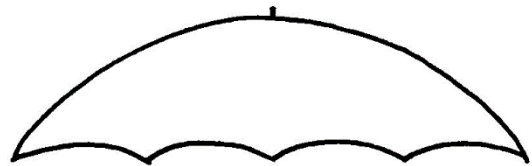
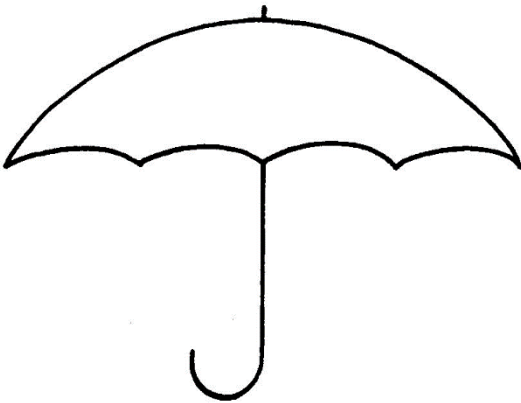
J J

J

je

ga

**Dessine les cannes des parapluies :**















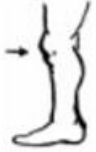




Vers la lecture



Prénom:

Date:

Liste de mots : mouche gigot pyjama zèbre genou singe bougie bonbon judo girafe manège champignon orage chocolat journal

quand  



quand  

j i J j l g J r g l j r j j i J j

journal **bijou** JOUR enjoué jalousie *Julien*

judo RAJOUTER judo jouet jaune

ECRITURE

Prénom:

Date:

J j j

j



jaguar

j j j j j j j

j j j j j j j j j

j . . . .

## Découpage : Les vêtements 2



**Découpe** les vêtements et les objets dont tu as besoin. Une fois le(s) vêtement(s) découpé(s), **colle - les** sur une feuille colorée. Ensuite **colorie** et **complète** avec les parties du corps : les bras, la tête, les yeux, les cheveux, les mains, les jambes pour représenter ton papa. Tu peux dessiner un décor (des arbres, des fleurs, une maison...) Tu peux te dessiner à côté de lui aussi.



..

