

Défis du jour 3 :

Semaine 3

GS

1. → **Fleur en collage et au feutre** : (activité de MCE maternelle)

- Suis les différentes étapes de la [page 2](#) pour réaliser ta fleur. Tu colleras les différents ronds sur la feuille A4 prévue pour la séance d'écriture 2. (Séance ci –dessous)
- **Attention**, pour les ronds tu peux soit réaliser les ronds en faisant le contour d'un gabarit (étape 1) ou directement aller à l'étape 2 découper les ronds des fiches d'activités récupérées.

2. → **J'entends, je n'entends pas le son s**







- Montrer les mots dans lesquels on entend le son « s » [activité en page 3](#) (Si imprimante : imprimer découper et classer dans deux colonnes (j'entends / je n'entends pas) les étiquettes mots.

Liste de mots : aspirateur bonbon bouton brosse casserole chaton chaussure écharpe frite parasol salopette sucette Vérifie si tu as compris avec [ce jeu](#)

3. → **Ecriture** : Je regarde ici les vidéos pour apprendre à tracer les lettres suivantes :

- J'apprends à tracer : [n](#) [m](#) (Je clique sur la lettre concernée.)
- Puis je m'entraîne à les tracer sur une feuille ou une ardoise : [Cf. modèle page 4.](#)
- **Maintenant** que je sais le sens de l'écriture, j'écris « *bonne fête maman* » sur mon ardoise ou ma feuille [Cf. modèle page 5](#)

Fleur en collage

 <p>1</p> <p>Faire 1 petit rond à colorier en rouge et 6 gros ronds jaunes avec des gabarits (couvercle</p>	 <p>2</p> <p>Découper les 7 ronds. Les ronds jaunes doivent être coloriés des deux côtés.</p>	 <p>3</p> <p>Plier les ronds jaunes comme sur la photo.</p>
 <p>4</p> <p>Mettre de la colle sur ce côté du rond plié.</p>	 <p>5</p> <p>Coller le rond rouge au centre d'une feuille blanche. Coller les ronds jaunes pliés pour</p>	 <p>6</p> <p>Dessiner au crayon ou au feutre vert une tige et deux feuilles.</p>



[Retour page 1](#)

J'entends / je n'entends pas



[Retour page 1](#)

Modèles d'écriture



[Retour page 1](#)

bonne fête

maman !

[Retour page 1](#)